

Boletim Informativo 04/10



PLATO DIESEL INDÚSTRIA E COMÉRCIO DE PEÇAS AUTOMOTIVAS LTDA.
Rua Major Carlo Del Prete, 1240 | Cerâmica | São Caetano do Sul | SP | CEP: 09530-001
Telefone: (11) 4228-6800 – Fax: (11) 4228-6810
www.platodiesel.com.br
plato@platodiesel.com.br

Procedimento para Instalação das embreagens platodiesel nos Veículos Ford Cargo e V.W

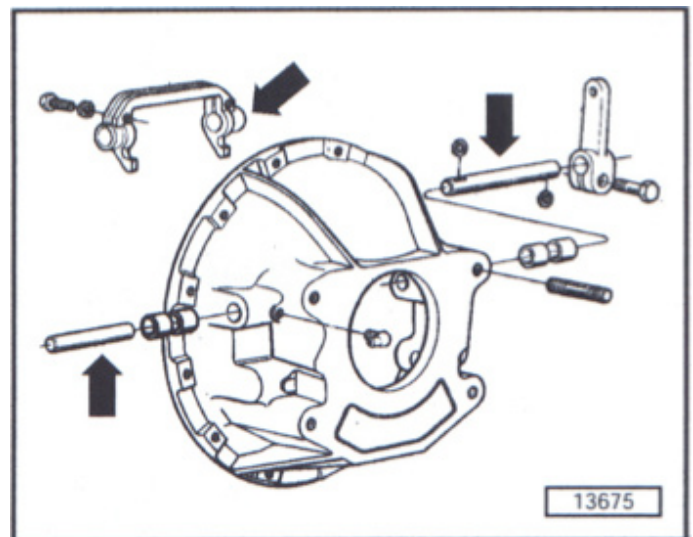



∅ 365 mm



∅ 380 mm

- 1 - Retire o conjunto de embreagem usado
- 2 - Faça uma análise dos componentes do sistema de acionamento: garfo, eixos do garfo e buchas da capa seca. Se houver desgaste, substitua-os.



- 3 - Retifique o volante do motor e se houver pinos guias, retire-os.

A retifica é necessário, pois o diâmetro do disco é maior.





Volante com pino guia e com desgaste



Volante Retificado

4 – Retire a tampa dianteira do câmbio e coloque tampa com tubo guia.



5– Substitua o cilindro auxiliar (inferior) por servo-embreagem.

Faça a regulagem da haste do servo-embreagem, deixando um curso livre de no mínimo 30,0mm e trave a porca de regulagem indicada na seta



DESENVOLVIDO POR

José Carlos Petruco (Coordenador de Assistência Técnica)

Kleber Magalhães (Gerente de Pós Vendas e Novos Negócios)