




LINHA DE EMBREAGENS REMANUFATURADAS


APLICAÇÃO
EMBREAGENS
REMANUFATURADAS
2010





platodiesel
embreagens


|  | Modelo / Motor | Ano Fabrição | Referência Platodiesel | Referência Sachs | Informações técnicas | Ø | Perfil do eixo | Mancal | Nº Original |
|---|----------------|--------------|------------------------|------------------|----------------------|-----------------------------------|----------------|--------|--|
| AGCO - MASSEY FERGUSON | | | | | | | | | |
| Colheitadeira 6850 / 6855 Perkins 6 cil. Trator MX 90T A 6.354.4 | Após 07/98 | 7560 | 8514 | 1560 | 5514 | | 325 | 10 | PT. 489746M92 / 117501557200 DS. 049138T1 / 117501557100 |
| | | 7142 | 8293R | 1142 | 5293 | Opcional | | | |
| Colheitadeira Ideal 1170 A 6.354.4 Colheitadeira Ideal 1175 A 6.354.4 Colheitadeira Ideal 9070 A 6.354.4 Colheitadeira Ideal 9075 A 6.354.4 Trator MX 90 A 6.354.4 | Todos | 7106 | | 1106 | | | 280 | | |
| Maxion Motor Estacionário | Todos | | | 1322 | 5499 | | 300 | 10 | PT. 489746M92 / 117501557200 DS. 70030010 |
| Trator MF 235 Perkins 3 Cil. (51cv) Trator MF 250 Perkins AD3152 3 Cil. Trator MF 265 4x2 / 4x4 Perkins A4203 / A4236 4 Cil. (65cv) Trator MF 270 Trator MF 275 4x2 / 4x4 Perkins P4000 4 Cil. (75cv) Trator MF 285 Perkins P4000 4 Cil. (86cv) Trator MF 290 Trator MF 5275 Perkins Série 4.41 4 Cil. (75cv) Trator MF 5285 Perkins P4000 4Cil. (85cv) Trator MF 55X Perkins 3 Cil. (51cv) Trator MF 65X Perkins 4 Cil. (65cv) Trator MF 85 / 85X | Após 01/1976 | 7001 | 8002 | 7501 | 5520 | Disco interno de 250 mm | 305 | 25 | PT. 1868005M91/M92 com disco interno DS. 1865836M91 |
| | | 8001 | | | 5504 | Disco externo | | 10 | DS. 887889M94 |
| | | | | | | 5512 | Disco externo | | 21 |
| Trator MF 5275 Perkins Série 4.41 4 Cil. (75cv) | Após 01/98 | | | 1521 | 5512 | Platô duplo sem disco interno | 305 | 21 | PT. 3149706M91/M92 DS. 048438T1 |
| Trator MF 283 Perkins P4000 4 Cil. (86cv) Trator MF 292 Perkins P4000T 4Cil(105cv) Trator MF 297 Perkins P4000T 4Cil(105cv) Trator MF 299 Perkins P4000T 4Cil(105cv) Trator MF 630 Perkins 4 Cil. (120cv) Trator MF 650 Perkins Turbo 6 Cil. (138cv) | Após 01/1983 | | | | 5520 | | 250 | 25 | PT. 3412120M92/M93 com disco interno DS. 1865836M91 DS. 3412121M91 |
| Trator MF 660 Trator MF 9150 / 9170 | Todos | | | 1780 | 5578 | | 345 | 10 | PT. 80338500 / 80882400 |
| Trator MF 229 / 297 / 299 Até chassi 2276/402660 | Todos | 7006 | 8002 | | | Bi-disco / disco interno de 250mm | 325 | | PT. 3586769M91/M92 DS. 1865836M91 |
| | | 8025 | | | | Disco ext. orgânico | | | DS. 1692759M91 |
| | | 8026 | | | | Disco ext. cerâmico | | | DS. 1692759M91 |
| Trator MF 229 / 297 / 299 A partir do chassi 2277/402661 | Todos | 7007 | 8002 | | | Bi-disco / disco interno de 250mm | 325 | | PT. 3586769M91/M92 DS. 1865836M91 |
| | | 8025 | | | | Disco ext. orgânico | | | DS. 1692759M91 |
| | | 8026 | | | | Disco ext. cerâmico | | | DS. 1692759M91 |

|  | Modelo / Motor | Ano Fabricação | Referência Platodiesel | Referência Sachs | Informações técnicas | Ø | Perfil do eixo | Mancal | Nº Original |
|--|----------------|----------------|----------------------------|-----------------------------|----------------------|--------------|-------------------------------|------------|---|
| AGCO - MASSEY FERGUSON | | | | | | | | | |
| Trator MF 295 / 296 | Todos | | 7732 | 8218 | | | Disco cerâmico | 300 | |
| Trator MF 50 / 50X / 235 estreito | Todos | | 7004 | 8007 | | | | 280 | |
| Trator MF 65 / 65X | Até 1974 | | 7002 | 8004 | | | Bi-disco | 280 | |
| | | | | 8003 | | | Disco externo | | |
| Trator MF 80 / 80 HS / 80 HD Perkins 4 Cil. (75cv) Trator MF 86 / 86 HS / 86 HD Perkins 4 Cil. (80cv) | Após 01/1976 | | | | 1521 | | Platô duplo sem disco interno | 305 | PT. 3149706M91/M92 DS. 314782M91 |
| Trator MF 90 / 95X | Até 1972 | | 7105 | | | | | 310 | |
| AGCO - MAXION | | | | | | | | | |
| Colheitadeira Ideal 9075T A 6.354.4 Colheitadeira Ideal 9090 1006-6T | Após 07/98 | | 7560 7142 | 8514 8293R | 1560 7142 | 5514 5293 | | 325 | 10 |
| | | | | | | | Opcional | | |
| Colheitadeira 220 Colheitadeira 310 Colheitadeira 1.630 Colheitadeira 2.640 Colheitadeira 3.640 Colheitadeira 5.650 | | | 7105 | 8506 | | 5506 | | 300 | DS. 049138T1 / 117501557100 |
| AGCO - VALTRA / VALMET | | | | | | | | | |
| 60 / 62 / 65 / 68 MWM D 225-3 85 / 88 MWM D 229-3 | Todos | | 7313 7129 | 8241 | 1313 | | Mola membrana Alavanca | 280 | PT. 154401 DS. 166290 |
| 78 / 80 ID / 85 ID / 86 ID / 88 ID 880 PCR | Todos | | 7130 | 8242 | 1130 | 5242 | | 310 | PT. 204401 DS. 204521 |
| 110 ID / 118 ID / 870 880 Florestal | | 8276 | | 1130 | 5276 | | | | |
| 980 4x2 | | 8410 | | 1130 | 5410 | Cerâmico | | | |
| 110 ID / 118 ID 138-4 / 148 | Até 10/74 | | 7131 | 8243 | 1131 | 5243 | | 350 | PT. 196690 DS. 190190 |
| 110 ID / 118 ID | Após 11/74 | | 7701 | 8213 | 7710 | 5213 | Bi-disco | 310 | |
| | | | | 8212 | | 5212 | Disco externo | | |
| 110 ID / 118 ID / 118-4 com tomada de força | Todos | | 7706 | 8305 | 7706 | 5305 | Bi-disco cerâmico | 310 | |
| | | | | 8212 | | 5212 | Disco externo | | |
| 128 4x2 com tomada de força 128 4x4 com tomada de força | Todos | | 7711 | 8355 | 7711 | 5355 | Bi-disco cerâmico | 310 | |
| | | | | 8348 | | 5348 | Disco externo | | |
| 880 com tomada de força | Todos | | 7710 | 8347 | 7710 | 5347 | Bi-disco | 310 | |
| | | | | 8348 | | 5348 | Disco externo | | |
| 885 / 885 PCR / 885 4x4 980 4x4 Turbo 985 / 985 PCR / 985 4x4 1180 4x4 | Todos | | 7801 | 8820 | 1781 | 5521 | | 330 | 22 |
| | | | | | | | | | PT. 80882400 DS. 80031020 |

|  Modelo / Motor | Ano Fabrição | Referência Platodiesel | Referência Sachs | Informações técnicas | \emptyset | Perfil do eixo | Mancal | Nº Original | | |
|---|---------------------|-------------------------------|-------------------------|-----------------------------|-------------|-----------------------|---------------|--------------------|---|---|
| AGCO - VALTRA / VALMET | | | | | | | | | | |
| BH 140 Valtra 6 Cil. (140cv) BH 145 Valtra 6 Cil. (145cv) BH 160 Valtra 6 Cil. (160cv) BH 165 Valtra 6 Cil. (165cv) BH 180 Valtra 6 Cil. (180cv) BH 185i Valtra 6 Cil. (190cv) VT 1280 MWM 6 Cil. (123cv) VT 1280R MWM 6 Cil. (126cv) VT 1380 Valtra 6 Cil. (130cv) VT 1580 MWM 6 Cil. (145cv) VT 1680 Valtra 6 Cil. (150cv) VT 1780 MWM 6 Cil. (166cv) VT 1880 MWM 6 Cil. (170cv) | Após 01/1991 | 7805 | 8822 | 1780 | 5578 | | 345 | 10 | PT. 80750510 DS. 80915600 | |
| BM 100 Valtra 420C 4 Cil. (100cv) BM 110 Valtra 420D 4 Cil. (110cv) BM 120 Valtra 420D 4 Cil. (120cv) BM 85 Valtra 420D 4 Cil. (86cv) VT 880 MWM 6 Cil. (81cv) VT 985 MWM 4 Cil. (90cv / 105cv) | Após 01/2000 | | | 1781 | 5579 | Disco de 325 mm | 330 | 22 | PT. 80882400 DS. 80882510 | |
| 118 ID MWM D 225-6 118-4 MWM D 225-6 128 4x2 MWM D 229-6 128 4x4 MWM D 229-6 VT 118 MWM 6 Cil. (118cv) VT 128 MWM 6 Cil. (128cv) | Após 01/1980 | 7192 | 8354 | 1192 | 5354 | | 330 | 10 | PT. 222350 / 222351 DS. 191911 | |
| 1380 (140cv) VT 1380 (140cv) 1680 (160cv) 1880 (170cv) | Após 1991 | 7479 | 8672 | 1479 | 5672 | Platô com mancal | 350 | 22 | 3357 | PT. 81406500 / 82065200 DS. 81406700 |


|  | Modelo / Motor | Ano Fabricação | Referência Platodiesel | Referência Sachs | Informações técnicas | Ø | Perfil do eixo | Mancal | Nº Original | |
|--|----------------|----------------|------------------------|------------------|----------------------|--------------------------------|----------------|-----------|-------------|--|
| AGRALE / CAMINHÃO | | | | | | | | | | |
| 1600 D MWM D 229-3 1800 D MWM D 229-4 4500 D MWM D 229-3 5000 D MWM D 229-4 7000 D MWM 4.1 | Todos | 7282 | 8266 | 1282 | 5266 | Platô de mola membrana | 280 | 10 | 3367 | PT. 6007003005005 DS. 6005003013003 |
| | | 7165 | | 1165 | | Platô de alavanca | | | | |
| 6000 CD/RS/RD MWM Sprint(131CV) 7500 MWM TD 229 / EC4 T | Todos | 7279 | 8409 | 1279 | 5762 | | 300 | 10 | 3389 | PT. 6007003007001 / 6008003012009 DS. 6007003006003 / 6008003011001 |
| 7000 DX MWM TD 229 / EC4 T 7500 DX MWM TD 229 / EC4 T 7500 TDX MWM TD 229 / EC4 T 7500 / 8500 MWM 4.1 Turbo 9200 MWM 4.10 TCA | Todos | 7585 | 8585 | 1585 | 5585 | C/pré-amortecim. | 325 | 10 | 3389 | DS. 6009003502007 |
| | | | 8818V | | | | | | | Carcaça Valeo |
| | | 7142 | 8293R | 1142 | 5293 | Opcional | | | | PT. 6007003314001 / 6008003715007 |
| | | 7560 | 8514 | 1560 | 5514 | Opcional | | | | DS. 6009003502007 |
| | | 9143 | | 6143 | | Conj.Plakit (7585/8585/75059) | | | | |
| Com garfo roletado | | | | | | | | | | |
| 7500 E-tronic MWM TCAE 8500 E-tronic MWM TCAE 9200 E-tronic MWM TCAE | Todos | 7585 | 8585 | 1585 | 5585 | Com pré-amortecimento | 325 | 10 | 3347 | DS. 6009003502007 |
| | | | 8818V | | | | | | | |
| | | 9146 | | 6146 | | Conj. Plakit (7585/8585/75060) | | | | |


|  | Modelo / Motor | Ano Fabricação | Referência Platodiesel | Referência Sachs | Informações técnicas | Ø | Perfil do eixo | Mancal | Nº Original | |
|--|-----------------------------|----------------|------------------------|------------------|-------------------------------|--|----------------|--------|-------------|--|
| AGRALE / CAMINHÃO | | | | | | | | | | |
| Chassi MA 12.0 E-tronic Cummins Interact 4 (170cv) Chassi MT 12.0 SB E-tronic Cummins Interact 4 (170cv) Chassi MT 12.0 LE E-tronic Cummins Interact 4 (170cv) | Caixa Eaton FS 5406A | | | | | | | | | |
| | Após 2004 | | | 1539 | 5539 | Platô c/ mancal disco c/ pré-amortecimento | 380 | 10 | 3359 | |
| Após 2006 | 7503 | 8675 | 1503 | 5675 | Platô com mancal | 350 | | | | |
| | | 8711 | 1081 | 5711 | Platô sem mancal | | | | | |
| Chassi MT 12.0 LE E-tronic Cummins Interact 6 (185cv) Chassi MT 12.0 SB E-tronic Cummins Interact 6 (185cv) Chassi MT 12.0 LE E-tronic Cummins Interact 6 (220cv) Chassi MT 12.0 SB E-tronic Cummins Interact 6 (220cv) | Após 2006 | | | 1539 | 5539 | Platô com mancal | 380 | 10 | | |
| Após 2004 | | | | | | Disco com pré-amortecimento | | | | |
| AGRALE / FURGÃO | | | | | | | | | | |
| Furgovan MWM TCAE | Todos | 7585 | 8585 | 1585 | 5585 | Com pré-amortecimento | 325 | 10 | 3389 | DS. 6009003502007 |
| | | 9143 | | 6143 | | Conj.Plakit (7585/8585/75059) | | | | |
| Furgovan 6000 / RS MWM 4.07 TCA (131cv) / Sprint | Todos | 7279 | 8409 | 1279 | 5762 | | 300 | 10 | 3389 | PT. 6007003007001 / 6008003012009 DS. 6007003006003 / 6008003011001 |
| Furgovan 8000 MWM 4.10 TCA | Todos | 7585 | 8585 | 1585 | 5585 | Com pré-amortecimento | 325 | 10 | 3389 | DS. 6009003502007 |
| | | 7142 | 8293R | 1142 | 5293 | Opcional | | | | PT. 6007003314001 / 6008003715007 |
| | | 7560 | 8514 | 1560 | 5514 | Opcional | | | | DS. 6009003502007 |
| | | 9143 | | 6143 | | Conj.plakit (7585/8585/75059) | | | | |
| Furgovan 8000 E-mec | Caixa Eaton FSO 4405 | | | | | | | | | |
| | Após 2006 | 7585 | 8585 | 1585 | 5585 | Com pré-amortecimento | 325 | 10 | 3389 | DS. 6009003502007 |
| | 9143 | | 6143 | | Conj.Plakit (7585/8585/75059) | | | | | |


|  | Modelo / Motor | Ano Fabricação | Referência Platodiesel | Referência Sachs | Informações técnicas | Ø | Perfil do eixo | Mancal | Nº Original | |
|---|--|----------------|------------------------|------------------|----------------------|--------------------------------|----------------|--------|-------------|--|
| AGRALE / MICROÔNIBUS | | | | | | | | | | |
| Chassi MA 8.5 E-tronic MWM Acteon 4.12 TCAe (150cv) Chassi MA 9.2 E-tronic MWM Acteon 4.12 TCAe (150cv) Chassi MA 9.2 Green E-tronic Cummins 6BGe 3 (195 197cv) MA 7.5 E-tronic MWM TCAE MA 8.5 E-tronic MWM TCAE MA 9.2 E-tronic MWM TCAE Volare V8 6535 / 7385 (Mecânico) MWM 4.10 TCA (115cv) Volare W8 (Eletrônico) MWM 4.12 TCE Euro III (150cv) Volare W9 (Eletrônico) MWM 4.12 TCE Euro III (150cv) | Caixa Eaton FSO 4405C com garfo roletado | | | | | | | | | |
| | Todos | 7585 | 8585 | 1585 | 5585 | Com pré-amortecimento | 325 | 10 | 3347 | DS. 6009003502007 |
| | | | 8818V | | | Carcaça Valeo | | | | |
| | | 7142 | 8293R | 1142 | 5293 | Opcional | | | | PT. 6007003314001 / 6008003715007 |
| | | 7560 | 8514 | 1560 | 5514 | Opcional | | | | DS. 6009003502007 |
| | | 9146 | | 6146 | | Conj. Plakit (7585/8585/75060) | | | | |
| Chassi MA 7.5 E-mec MWM 4.10 TCA (115 cv) Chassi MA 9.2 Green E-tronic Cummins 6BGe 3 (195 197cv) MA 7.5 E-tronic MWM TCAE MA 8.5 E-tronic MWM TCAE MA 9.2 E-tronic MWM TCAE Volare W8 (Mecânico) MWM 4.10 TCA Euro II (145cv) Volare W8 (Eletrônico) MWM 4.12 TCE Euro III (150cv) | Caixa Eaton FSO 4405C com garfo estampado | | | | | | | | | |
| | Todos | 7585 | 8585 | 1585 | 5585 | Com pré-amortecimento | 325 | 10 | 3389 | DS. 6009003502007 |
| | | | 8818V | | | Carcaça Valeo | | | | |
| | | 9143 | 6143 | | | Conj. Plakit (7585/8585/75059) | | | | |
| | | | | | | | | | | |
| | | | | | | | | | | |
| Sênior MA 7.5T (Mecânico) MWM 4.10TCA / Turbo Diesel Sênior MA 8.5T (Mecânico) MWM 4.10 TCA | Todos | 7585 | 8585 | 1585 | 5585 | Com pré-amortecimento | 325 | 10 | 3389 | DS. 6009003502007 |
| | | 7142 | 8293R | 1142 | 5293 | Opcional | | | | PT. 6007003314001 / 6008003715007 |
| | | 7560 | 8514 | 1560 | 5514 | Opcional | | | | DS. 6009003502007 |
| | | 9143 | | 6143 | | Conj. Plakit (7585/8585/75059) | | | | |
| Volare A5 MWM 4.07 TCA (131cv) Volare A6 MWM 4.07 TCA (131cv) MWM Sprint Turbo | Todos | 7279 | 8409 | 1279 | 5762 | | 300 | 10 | 3389 | PT. 6007003007001 / 6008003012009 DS. 6007003006003 / 6008003011001 |

| Modelo / Motor | Ano Fabricação | Referência Platodiesel | Referência Sachs | Informações técnicas | Ø | Perfil do eixo | Mancal | Nº Original | |
|--|----------------|------------------------|------------------|----------------------|------|---------------------------------|------------|-------------|--|
| CBT | | | | | | | | | |
| 1020 Perkins 6.354 / OM 352 1065 Perkins 6.354 / OM 352 1090 Perkins 6.354 / OM 352 1090A Perkins 6.354 / OM 352 1105 Perkins 6.354 / OM 352 2080 Perkins 6.354 / OM 352 2100 Perkins 6.354 / OM 352 2105 Perkins 6.354 / OM 352 Detroit-DDAB | Após 01/76 | 7265 | 8547 | 1265 | 5547 | Disco de 300mm Mola membrana | 325 | 10 | PT. 0700602032 DS. 800602031 |
| | | 7340 | | | | Opcional de alavanca | | | |
| 2400 Perkins 6.354 / OM 352 2500 Perkins 6.354 / OM 352 2600 Perkins 6.354 / OM 352 3000 Perkins 6.354 / OM 352 8060 Perkins 6.354 / OM 352 8240 Perkins 6.354 / OM 352 8260 Perkins 6.354 / OM 352 8440 / 8450 Perkins 6.354 / OM 352 | Após 01/76 | 7265 | 8330 | 1265 | 5330 | DETROIT – DDAB Mola membrana | 325 | 10 | PT. 0700602032 DS. 0700602031 |
| | | 7340 | | | | Opcional de alavanca | | | |
| CLARK / HYSTER / ITAMARATI / VME / YALE | | | | | | | | | |
| Equipamento Clark C300 – HY 40/50 Hyster H 40 / 50K – H 35 / 45 / 55 / 60N Itamaraty / Yale | Todos | 7286 | | 1286 | - | A Seco 12" | 305 | | |
| | | | - | 1452 | - | Banho a óleo 12" | 305 | | PT. 2361855 / 7101580 / 811876 |

| platodiesel embregens | Modelo / Motor | Ano Fabrição | Referência Platodiesel | Referência Sachs | Informações técnicas | Ø | Perfil do eixo | Mancal | Nº Original |
|---|-----------------------|---------------------|-------------------------------|-------------------------|-----------------------------|---------------|-----------------------|---------------|--|
| FIAT IVECO | | | | | | | | | |
| Fiat 190-E Borg Warner | | | 7014 | 8014 | | Bi-disco | 350 | | |
| | | | | 8015 | | Disco externo | | | |
| Fiat 190-H Albarus motor 8210.02 | | | 7015 | 8018 | | Bi-disco | 350 | | DS. 503819 |
| | | | | 8019 | | Disco externo | | | DS. 503820 |
| Fiat 130 / 140 | | | 7144 | 8209 | | | 330 | | PT. 5002206 |
| Fiat 180 / 210 / FNM D-11000 | | | 7148 | 8254 | | | 380 | | PT. 1208012031 DS. 504102 |


|  Modelo / Motor | Ano Fabricação | Referência Platodiesel | Referência Sachs | Informações técnicas | Ø | Perfil do eixo | Mancal | Nº Original | | |
|--|---|-------------------------------|-------------------------|-----------------------------|-----------------------------|---|-----------------------|--------------------|----------------|--------------------|
| FIAT IVECO | | | | | | | | | | |
| Cavallino 450 E 32 T Cursor 8 Iveco Cursor 450 E 33 T Cursor 8 | ZF16S 1650 OD | | | | | | | | | |
| | Todos | 4641 | | 1641 | 5641 | Disco de 395mm c/ pré-amortecimento | 400 | 10 | 3366 | |
| Euro Cargo E 120 E15 Iveco 8060.25R | Todos | 7585 | 8585 | 1585 | 5585 | Disco com pré-amortecimento | 325 | 10 | 3362 | DS. 7145818 |
| | | 7142 | 8293R | 1142 | 5293 | | | | | PT. 7145817 |
| | | 7560 | 8514 | 1560 | 5514 | | | | | |
| Euro Cargo E 160 E21 Iveco 8060.45 A | Todos | 7258 | 8335 | 1258 | 5335 | Carcaça fundida | 350 | 10 | 375 029 | PT. 7138962 |
| | | 9059 | | 6258 | | Conjunto plakit 7258/8335/375029 | | | | DS. 7138963 |
| Euro Cargo Tector 170 E 21 MWM 6.10 TCA | Todos | | | 1529 | 5935 | Platô com mancal | 350 | 10 | 3359 | |
| Euro Cargo Lixeiro 170 E 22 Tector NEF6 F4AE 0681 D Euro Cargo Tector 170 E 22 Iveco F4AE 0681D 5.9 Tdi Euro 2 / Euro 3 Euro Cargo Tector 230 E 22 Iveco F4AE 0681D 5.9 Tdi Euro 2 / Euro 3 Euro Cargo Tector 230 E 24 Iveco F4AE 0681B Euro Cargo 260 E 25 6x4 Tector NEF6 F4AEE 681F | Caixa Eaton FS 5306 A / 6306 A | | | | | | | | | |
| | Todos | | | 1583 | 5385 | Platô com mancal Disco com pré-amortecimento | 380 | 10 | 3391 | |
| | | | | 1569 | 5569 | Platô com mancal Disco com pré-amortecimento | 350 | | | |
| | Euro Tech Iveco 8210.42 KA 13.8 Turbo Euro Trakker Iveco 8210.42 KA 13.8 Turbo | Todos | 7542 | 8491 | 1542 | 5655 | Sem pré-amortecimento | 430 | 10 | 375 024 |
| 5543 | | | | | | Platô com mancal 75024 e trava 001 | | | | |
| | | | 8491H | | 5528 | Com revestimento Heavy Duty | | | | |
| | | | 8753 | | 5753 | Opcional | | | | |
| Stralis 4x2 / 6x2 / 6x4 Iveco Cursor 13 | Caixa ZF 16 S 221 OD | | | | | | | | | |
| | Todos | 7542 | 8705 | 1542 | 5705 | Com pré-amortecimento | 430 | 10 | 375 024 | |
| | | | 8705V | | | Opcional Valeo | | | | |
| | | 5543 | | | | Platô com mancal 75024 e trava 001 | | | | |
| | | | 8490 | | | Disco com pré-amortecimento | | | | |
| | | 8490H | | | Com revestimento Heavy Duty | | | | | |

|  platodiesel embreagens | Modelo / Motor | Ano Fabricação | Referência Platodiesel | Referência Sachs | Informações técnicas | Ø | Perfil do eixo | Mancal | Nº Original |
|--|----------------|---|------------------------|------------------|----------------------|------|---|------------|-------------|
| FIAT IVECO | | | | | | | | | |
| Tector 170 E 25 4x2 Tector NEF6 F4AEE 681 F Tector 170 E 25T Cavallo Mecânico 4x2 Tector NEF6 F4AEE 681 F Tector 240 E 25 6x2 Tector NEF6 F4AEE 681 F Tector 260 E 25 6x4 Tector NEF6 F4AEE 681 F | | Eaton FS-6306-B / Eaton FTS-16108-LL | | | | | | | |
| | | | | | 1583 | 5083 | Platô com mancal Disco com pré-amortecimento | 380 | 10 |
| FIAT IVECO / ÔNIBUS | | | | | | | | | |
| CC 170 E22 Tector Iveco F4AE 0681D Euro Cargo Tector Scudato CC 170 E23 Iveco F4AE 0681D | | Caixa Eaton FS 5406 A / 5306 A | | | | | | | |
| | | Após 2004 | | 8883 | 1583 | 5383 | Com pré-amortecimento | 380 | 10 |
| | | Todos | | | | | | | |

|  | Modelo / Motor | Ano Fabricação | Referência Platodiesel | Referência Sachs | Informações técnicas | Ø | Perfil do eixo | Mancal | Nº Original | |
|--|------------------------------|----------------|------------------------|------------------|----------------------|-----------------------|----------------|-----------|-------------|---|
| FORD / CAMINHÃO | | | | | | | | | | |
| Cargo 1113 MWM Cargo 1313 MWM Cargo 814 Cummins 4BTAA (180cv) (mecânico) Cargo 815 Cummins 4BTAA (180cv) (mecânico) | Todos | 7142 | 8293R | 1142 | 5293 | | 325 | 10 | 3367 | PT. 2HU141025/D / 2SB141025/B/D / T2D141025 / 94657352 / 96HU7563BA BD0D7563A / BD2T7563A / BF9T7563AA / BG1T7563AA T2D141025 |
| | | 7560 | 8514 | 1560 | 5514 | Opcional | | | | DS. 98TU7550AA / 2RD141031B 2HU141025 / T2A141031 |
| Cargo 815E Cummins ISBe 4 Cargo 915 Cummins | Caixa Eaton FSO 4305C | | | | | | | | | |
| | Todos | 7585 | 8585 | 1585 | 5585 | Com pré-amortecimento | 325 | 10 | 3373 | |
| Cargo 1114 Ford Diesel Cargo 1314 Ford Diesel Cargo 1514 Ford Diesel | Todos | 7305 | 8546 | 1305 | 5546 | Platô com mancal | 330 | 10 | 3376 | PT. E5HT7563EB DS. E7HT7550AA / 84997285N 9578874 |

FORD / CAMINHÃO

| FORD / CAMINHÃO | | | | | | | | | | | |
|--|-------|-------------|--------------|------|------|---|-----|----|------|--|---|
| Com tubo guia | | | | | | | | | | | |
| Cargo 1117 FNH Diesel 6.6 Cargo 1215 Cummins Cargo 1218 FNH Diesel 6.6 Cargo 1317 FNH Diesel 5 marchas Cargo 1415 Cargo 1417 FNH Diesel 6.6 Cargo 1418 FNH Diesel 6.6 Cargo 1419 FNH Diesel 6.6 Cargo 1517 FNH Diesel 6.6 Cargo 1519 FNH Diesel 6.6 Cargo 1615 FNH Diesel 6.6 Cargo 1617 Cargo 1618 FNH Diesel 6.6 Cargo 1619 FNH Diesel 6.6 Cargo 1717 Cargo 2217 Cummins Diesel / MWM Cargo 2218 FNH Diesel 6.6 Cargo 2219 FNH Diesel 6.6 Cargo 2319 FNH Diesel 7.8 | Todos | | | 1579 | 5723 | Platô com mancal | 350 | 10 | 3359 | PT. 2RP141025C / 2RP141025D PT. 2RP141025F / 2TD141025B PT. 2TG141025A / 97BU7563AA PT. BF3X7563A / BF9T7563AA PT. BG1T7563AA/BA/DA PT. E6NN7563AA / TJG141025A DS. 2C457550AA / 2RP141031B/C/D/E DS. 2SP141031B / 2TD141031C DS. 2TG141031 / 98HU7550AA DS. BF9T7550AA / BG1T7550AA/BA DS. TJG141031C | |
| | | 7503 | 8711 | 1503 | 5711 | Platô com mancal | | | | | |
| | | | 8675 | 1081 | 5675 | Platô sem mancal | | | | | |
| | | 7895 | 8830 | | | Opcional Platodiesel Com mancal (uso obrigatório da moringa) | | | | 365 | |
| | | | 8830H | | | Com revestimento Heavy Duty | | | | 365 | |
| | | 7806 | 8108 | | | Opcional Luk Platô com mancal | | | | 365 | |
| | | 7620 | 8145 | | | Opcional Eaton Platô com mancal | | | | 365 | |
| | | | | | | | | | | | PT. 2RP141025E / 3C457563AA DS. 2C457550AA |
| | | | | | | | | | | | |
| | | | | | | | | | | | |
| Sem tubo guia | | | | | | | | | | | |
| Cargo 1117 FNH Diesel 6.6 Cargo 1215 Cummins Cargo 1218 FNH Diesel 6.6 Cargo 1317 FNH Diesel 5 marchas Cargo 1415 Cargo 1417 FNH Diesel 6.6 Cargo 1418 FNH Diesel 6.6 Cargo 1419 FNH Diesel 6.6 Cargo 1517 FNH Diesel 6.6 Cargo 1519 FNH Diesel 6.6 Cargo 1615 FNH Diesel 6.6 Cargo 1617 Cargo 1618 FNH Diesel 6.6 Cargo 1619 FNH Diesel 6.6 Cargo 1717 Cargo 2217 Cummins Diesel / MWM Cargo 2218 FNH Diesel 6.6 Cargo 2219 Cummins Cargo 2319 FNH Diesel 7.8 | Todos | | | 1578 | 5723 | Platô com mancal | 350 | 10 | 3348 | PT. 2RP141025C/D / 2TD141025B PT. 2TG141025A / 97BU7563AA PT. BF3X7563A / BF9T7563AA BG1T7563AA / BG1X7563AA/BA/DA PT. TJG141025A DS. 2C457550AA / 2RP141031B/C/D/E DS. 2SP141031B / 2TD141031C DS. 2TG141031 / 98HU7550AA DS. BF9T7550AA / BG1T7550AA/BA DS. TJG141031C | |
| | | 7481 | 8711 | 1481 | 5711 | Platô com mancal | | | | | |
| | | | 8675 | 1081 | 5675 | Platô sem mancal | | | | | |
| | | 7895 | 8830 | | | Opcional Platodiesel Com mancal | | | | 365 | |
| | | | 8830H | | | Com revestimento Heavy Duty | | | | 365 | |
| | | 7808 | 8108 | | | Opcional Luk Platô com mancal | | | | 365 | |
| | | 7821 | 8145 | | | Opcional Eaton Platô com mancal | | | | 365 | |
| | | 7553 | 8463 | | | Opcional Eaton (disco cerâmico) | | | | 350 | |
| | | | 8036 | | | Opcional orgânico | | | | | |
| | | | | | | | | | | | PT. BG1X7563BA DS. 2C457550AA |
| | | | | | | | | | | | |
| | | | | | | | | | | | |

|  | Modelo / Motor | Ano Fabricação | Referência Platodiesel | Referência Sachs | Informações técnicas | Ø | Perfil do eixo | Mancal | Nº Original |
|---|--|----------------|------------------------|------------------|-----------------------------|---|---|--------|---|
| FORD / CAMINHÃO | | | | | | | | | |
| Cargo 1317e Cummins Interact 4 170 P5 Cargo 1517e Cummins Interact 4 170 P5 Cargo 1717e Cummins Interact 4 170 P5 | Caixa Eaton FS 4205 A | | | | | | | | |
| Todos | | | | 1548 | 5564 | Platô com mancal | 350 | 10 | PT. 4C457563BA DS. 4C45750BA |
| Cargo 1421 Cummins Cargo 1521 Cummins | Com tubo guia | | | | | | | | |
| | Todos | 7979 | 8380H | 1979 | 5380 | Platô com mancal | 380 | 10 | PT. 2RP141025C/D / 2TD141025B PT. 2TG141025A / 97BU7563AA PT. BF3X7563A / BF9T7563AA BG1T7563AA / BG1X7563AA/BA/DA PT. TJG141025A DS. 2C457550AA / 2RP141031B/C/D/E DS. 2SP141031B / 2TD141031C DS. 2TG141031 / 98HU7550AA BF0X7540AA/BA/CA/DA/EA/FA/GA DS. BF9T7550AA / BG1T7550AA DS. BG1X7550BA / TJG141031C |
| | 7896 | 8827 8827H | | | Platodiesel | 365 | | | |
| | 7806 | 8108 | | | Opcional Luk | 365 | | | |
| | 7620 | 8145 | | | Opcional Eaton | 365 | | | |
| | | | | | | | PT. 2RP141025E / 3C457563AA DS. 2C457550AA | | |
| Cargo 1422 Cummins 6 CT / 6 CTAA Cargo 1622 Cummins 6 CT / 6 CTAA Cargo 1721 Cummins 6 CT / 6 CTAA Cargo 1722 Cummins 6 CT / 6 CTAA Cargo 2322 Cummins 6 CT / 6 CTAA Cargo 2421 Cummins 6 CT / 6 CTAA Cargo 2422 Cummins 6 CT / 6 CTAA Cargo 2622 Cummins 6 CT / 6 CTAA Cargo 3222 Cummins 6 CT / 6 CTAA | Sistema Hidropneumático (servo) – caixa RT 7608 | | | | | | | | |
| | Todos | 7979 | 8380H | 1979 | 5380 | Platô com mancal | 380 | 10 | PT. 2RP141025C/D / 2TD141025B PT. 2TG141025A / 97BU7563AA PT. BF3X7563A / BF9T7563AA BG1T7563AA / BG1X7563AA/BA/DA PT. TJG141025A DS. 2C457550AA / 2RP141031B/C/D/E DS. 2SP141031B / 2TD141031C DS. 2TG141031 / 98HU7550AA BF0X7540AA/BA/CA/DA/EA/FA/GA DS. BF9T7550AA / BG1T7550AA DS. BG1X7550BA / TJG141031C |
| | 7896 | 8827 8827H | | | Platodiesel | 365 | | | |
| | 7620 | 8145 | | | Com revestimento Heavy Duty | 365 | | | |
| | 7806 | 8108 | | | Opcional Eaton | 365 | | | |
| | | | | | | PT. 2RP141025E / 3C457563AA DS. 2C457550AA | | | |
| Cargo 1621 Cummins com tubo guia | Todos | | | 1529 | 5724 | Platô com mancal | 350 | 10 | 3359 PT. 2RP141025C/D / 2TD141025B PT. 2TG141025A / 97BU7563AA PT. BF3X7563A / BF9T7563AA PT. BG1T7563AA / BG1X7563AA/BA/DA PT. TJG141025A DS. 2C457550AA / 2RP141031B/C/D/E DS. 2SP141031B / 2TD141031C / 2TG141031 / 98HU7550AA / BF9T7550AA DS. BG1T7550AA / BG1X7550BA DS. TJG141031C |
| Cargo 1621 Cummins sem tubo guia | Todos | | | 1581 | 5724 | Platô com mancal | 350 | 10 | 3348 |

FORD / CAMINHÃO
Sistema Hidropneumático (servo) – caixa RT 11710

Cargo 1630 Cummins 6 CT / 6 CTAA
Cargo 1730 Cummins 6 CT / 6 CTAA
Cargo 1731 Cummins 6 CT / 6 CTAA
Cargo 2324 Cummins 6 CT / 6 CTAA
Cargo 2422 Cummins 6 CT / 6 CTAA
Cargo 2425 Cummins 6 CT / 6 CTAA
Cargo 2626 Cummins 6 CT / 6 CTAA
Cargo 2630 Cummins 6 CT / 6 CTAA
Cargo 2631 Cummins 6 CT / 6 CTAA
Cargo 3224 Cummins 6 CT / 6 CTAA
Cargo 3530 Cummins 6 CT / 6 CTAA
Cargo 4030 Cummins 6 CT / 6 CTAA
Cargo 4031 Cummins 6 CT / 6 CTAA
Cargo 4331 Cummins 6 CT / 6 CTAA

| | | 7981 | 8380H | 1981 | 5380 | Platô com mancal | 380 | 10 | | PT. E8HT7563KA DS. 2C457550AA / 2RP141031B/C/D/E DS. 2SP141031B / 2TD141031C DS. 2TG141031 / 98HU7550AA BF0X7540AA/BA/CA/DA/EA/FA/GA DS. BF9T7550AA / BG1T7550AA DS. BG1X7550BA / TJG141031C |
|-------|------|-------|-------|---------------|-----------------------------|------------------|-----|----|--|--|
| Todos | 7899 | 8826 | | | Opcional Platodiesel | 365 | | | | |
| | | 8826H | | | Com revestimento Heavy Duty | 365 | | | | |
| | 7613 | 8115H | | | Opcional Platodiesel | 380 | | | | |
| | 7822 | 8142 | | | Opcional Eaton bi-disco | 365 | | | | |
| 8144 | | | | Disco externo | | | | | | |

Caixa Eaton FS 6306 A / 6306B / RT 7608 LL

Cargo 1722e Cummins Interact 6220 P5
Cargo 2422e Cummins Interact 6220 P5
Cargo 2428e Cummins Interact 6275 P5
Cargo 2622e Cummins Interact 6275 P5
Cargo 2628e Cummins Interact 6275 P5

| | | 7981 | 8883 | 1981 | 5383 | Com pré-amortecimento | 380 | 10 | | PT. E8HT7563KA DS. 2C457550AA / 2RP141031B/C/D/E DS. 2SP141031B / 2TD141031C DS. 2TG141031 / 98HU7550AA DS. BF0X7540AA/BA/CA/DA/EA/FA/GA DS. BF9T7550AA / BG1T7550AA DS. BG1C7550BA / TJG141031C |
|-------|--|------|------|------|------|-----------------------|-----|----|--|--|
| Todos | | | | | | | | | | |

Sistema Hidropneumático (servo) – caixa RTLO 12913

Cargo 4331 Maxton Cummins 6 CT / 6 CTAA

| | | 7982 | 8380H | 1982 | 5380 | Platô com mancal | 380 | 10 | | PT. E8HT7563KA DS. 2C457550AA / 2RP141031B/C/D/E DS. 2SP141031B / 2TD141031C DS. 2TG141031 / 98HU7550AA BF0X7540AA/BA/CA/DA/EA/FA/GA DS. BF9T7550AA / BG1T7550AA DS. BG1X7550BA / TJG141031C |
|-------|--|------|-------|------|------|------------------|-----|----|--|--|
| Todos | | | | | | | | | | |


RT-11710-B / RT-8908-LL / RTLO (com maringa)


2632E 6x4 **Maxton** Cummin ISC 8,3L
2932E 6x4 **Maxton** Cummins ISC 8,3L
4432E 4x2 **Maxton** Cummins ISC 8,3L
4532E Cummins ISC 8,3L
5032E 6x4 **Maxton** Cummins ISC 8,3L


| | | | | 1395 | 5295 | Platô com mancal | 395 | 10 | | |
|-------|-------|-------|--|------|--|------------------|-----|----|--|--|
| Todos | 5395E | 8808E | | | Opcional Eaton, platô com mancal e trava | | | | | |

FORD / CAMINHÃO


| | | | | | | | | | | |
|--|---------------------------------------|------|-------|------|-----------------------|------------------|-----|----|----------------------|---|
| F 11000 Maxion P (6357-2) F 11000 MWM D 229-6 F 12000 Maxion P – cx CL 450 F 13000 / F 14000 MWM D-229-6 F 14000 HD MWM 6.10 F 16000 / F 19000 MWM D 229-6 F 21000 MWM D 229-6 F 22000 MWM D 229-6 F 600 Maxion(Perkins)MWM (até 12/91) F 600 Perkins D 6357-2 (até 12/1970) F 700 Maxion(Perkins)MWM (até 12/91) F 7000 Maxion(Perkins)MWM (até 91) F 750 Perkins D 6357-2 FT 7000 Maxion(Perkins)MWM (até 91) | Todos | 7142 | 8293R | 1142 | 5293 | | 325 | 10 | 3369 3367 3387 | PT. 2HU141025/D / 2SB141025/B/D / T2D141025 / 94657352 / 96HU7563BA BD0D7563A / BD2T7563A / BF9T7563AA / BG1T7563AA T2D141025 DS. 98TU7550AA / 2RD141031B 2HU141025 / T2A141031 |
| | Caixa Eaton FS 4205 A / 5205 A | | | | | | | | | |
| F 12000 Cummins – 5 marchas F 14000 Cummins – 5 marchas F 16000 Cummins – 5 marchas | Todos | 7978 | 8380H | 1978 | 5380 | Platô com mancal | 380 | 10 | | PT. 2RP141025C/D / 2TD141025B PT. 2TG141025A / 97BU7563AA PT. BF3X7563A / BF9T7563AA BG1T7563AA / BG1X7563AA/BA/DA PT. TJG141025A DS. 2C457550AA / 2RP141031B/C/D/E DS. 2SP141031B / 2TD141031C DS. 2TG141031 / 98HU7550AA BF0X7540AA/BA/CA/DA/EA/FA/GA DS. BF9T7550AA / BG1T7550AA DS. BG1X7550BA / TJG141031C |
| F 350 Ford 272 F 400 Ford 272 F 4000 Ford 4.4 (até 03/1992) F 4000 MWM D 229-4 (1975 até 03/92) F 600 Ford 272 (até 12/1972) | Todos | 7282 | 8266 | 1282 | 5266 | | 280 | 10 | 3367 3369 | PT. 79TU7563B/C / 94657352 PT. 9576849 / BF8T7563AA DS. 2SB141031 |
| F 4000 MWM D 229-4 | Após 04/92 | 7279 | 8409 | 1279 | 5409 | | 300 | 10 | 3367 | PT. 2SB141025B DS. 2SB141031C |
| F 4000 Turbo Diesel / MWM / Cummins | 09/97 até 1998 | 7142 | 8293R | 1142 | 5293 | | 325 | 10 | 3367 | PT. 2HU141025/D / 2SB141025/B/D / T2D141025 / 94657352 / 96HU7563BA BD0D7563A / BD2T7563A / BF9T7563AA / BG1T7563AA T2D141025 |
| | | 7560 | 8514 | 1560 | 5514 | Opcional | | | | DS. 98TU7550AA / 2RD141031B 2HU141025 / T2A141031 |
| | | 8585 | 1585 | 5585 | Com pré-amortecimento | 3373 | | | | |


|  | Modelo / Motor | Ano Fabricação | Referência Platodiesel | Referência Sachs | Referência | Informações técnicas | Ø | Perfil do eixo | Mancal | Nº Original | | | |
|---|----------------|----------------------|------------------------|------------------|------------|----------------------------------|------------------|---|-----------|-------------|---|------|--|
| FORD / MICROÔNIBUS | | | | | | | | | | | | | |
| FB 4000 MWM D 229-6 | | Após 1975 | 7282 | 8266 | 1282 | 5266 | | 280 | 10 | 3367 | PT. 79TU7563B/C / 94657352 PT. 9576849 / BF8T7563AA DS. 2SB141031 | | |
| B 1618 MWM X10 6.5T | Todos | Com tubo guia | | | | | | | | | | | |
| | | | | | 1579 | 5723 | Platô com mancal | | | | 10 | 3359 | PT. 2RP141025C / 2RP141025D PT. 2RP141025F / 2TD141025B PT. 2TG141025A / 97BU7563AA PT. BF3X7563A / BF9T7563AA PT. BG1T7563AA/BA/DA PT. E6NN7563AA / TJG141025A DS. 2C457550AA / 2RP141031B/C/D/E DS. 2SP141031B / 2TD141031C DS. 2TG141031 / 98HU7550AA DS. BF9T7550AA / BG1T7550AA/BA DS. TJG141031C |
| | | 7503 | 8675 | 1503 | 5675 | Platô com mancal | 350 | | | | | | |
| | | 7895 | 8827 | | | Platodiesel | 365 | | | | | | |
| | | | 8827H | | | revest Heavy Duty | 365 | | | | | | |
| | | 7806 | 8108 | | | Opcional Luk | 365 | PT. 2RP141025E / 3C457563AA DS. 2C457550AA | | | | | |
| 7620 | 8145 | | | Opcional Eaton | 365 | | | | | | | | |
| FORD / ONIBUS | | | | | | | | | | | | | |
| B 1618 MWM X10 6.5T | Todos | Sem tubo guia | | | | | | | | | | | |
| | | | | | 1578 | 5723 | Platô com mancal | | | | 10 | 3348 | PT. 2RP141025C/D / 2TD141025B PT. 2TG141025A / 97BU7563AA PT. BF3X7563A / BF9T7563AA BG1T7563AA / BG1X7563AA/BA/DA PT. TJG141025A DS. 2C457550AA / 2RP141031B/C/D/E DS. 2SP141031B / 2TD141031C DS. 2TG141031 / 98HU7550AA DS. BF9T7550AA / BG1T7550AA/BA DS. TJG141031C |
| | | 7481 | 8675 | 1481 | 5675 | Platô com mancal | 350 | | | | | | |
| | | 7895 | 8827 | | | Platodiesel | 365 | | | | | | |
| | | | 8827H | | | revest Heavy Duty | 365 | | | | | | |
| 7808 | 8108 | | | Opcional Luk | 365 | PT. BG1X7563BA DS. 2C457550AA | | | | | | | |
| 7821 | 8145 | | | Opcional Eaton | 365 | | | | | | | | |
| B 1621 MWM | | Todos | | | 1529 | 5724 | Platô com mancal | 350 | 10 | 3359 | PT. 2RP141025C/D / 2TD141025B PT. 2TG141025A / 97BU7563AA PT. BF3X7563A / BF9T7563AA PT. BG1T7563AA / BG1X7563AA/BA/DA PT. TJG141025A DS. 2C457550AA / 2RP141031B/C/D/E DS. 2SP141031B / 2TD141031C / 2TG141031 / 98HU7550AA / BF9T7550AA DS. BG1T7550AA / BG1X7550BA DS. TJG141031C | | |


|  | Modelo / Motor | Ano Fabricação | Referência Platodiesel | Referência Sachs | Referência | Informações técnicas | Ø | Perfil do eixo | Mancal | Nº Original |
|---|----------------|----------------|------------------------|------------------|------------|----------------------|------------|----------------|-------------|---|
| GENERAL MOTORS | | | | | | | | | | |
| 11000 12000 14000 22000 6000 A 60 A 70 A 80 4.8 6 cilindros A 90 4.8 6 cilindros C 60 4.8 6 cilindros C 70 4.8 6 cilindros D 40 Turbo Maxion | Todos | 7336 | 8555 | 1336 | 5555 | | 300 | 10 | 3370 | PT. 52253772 / 64657352 DS. 52253773 |

|  | Modelo / Motor | Ano Fabricação | Referência Platodiesel | Referência Sachs | Informações técnicas | Ø | Perfil do eixo | Mancal | Nº Original | | |
|--|----------------|----------------|------------------------|------------------|----------------------|------|------------------------------------|------------|-------------|---|---|
| GENERAL MOTORS | | | | | | | | | | | |
| 11000 / 12000 Maxion (Q20B6) 13000 / 14000 Maxion (Q20B6) 15000 / 21000 Maxion (Q20B6) 22000 Maxion (Q20B6) D 60 / D 70 Maxion Q20B6 D 70 / D 80 Maxion Perkins 6358 D 90 Maxion Perkins 6358 D 90 Maxion Q20B6 | Todos | | 7142 | 8293R | 1142 | 5293 | 325 | 10 | 3367 | PT. 64657352 / 93230957 PT. 94657352 / BD0D7563A | |
| | | | 7560 | 8514 | 1560 | 5514 | | | | Opcional | DS. 52282686 / T2A141031 |
| Sistema Hidropneumático (servo) – FS 5205 A / 6306 A | | | | | | | | | | | |
| 12170 Caterpillar 3116 (GMC) 14190 Caterpillar 3116 (GMC) 15190 Caterpillar 3116 HEUI (GMC) 16220 Caterpillar 3116 (GMC) | Após 07/02 | | 7979 | 8380H | 1979 | 5380 | Platô com mancal | 380 | 10 | PT. 15152267 / 17737903 / 93288375 DS. 15737902 / 93288376 | |
| | | | 7601 | 8103 | | | Platô com mancal Disco cerâmico | 350 | | | |
| | | | 7902 | 8830 | | | Platodiesel Platô com mancal | 365 | | | |
| | | | | 8830H | | | Heavy Duty | 365 | | | |
| 6000 D 40 Maxion Q20B4 / S4 | Até 1970 | | 7300 | 8559 | 1300 | 5466 | | 280 | 22 | 3370 | PT. 3758681 / 94653874 DS. 7331694 / 94658944 |
| C 60 Motor 261 | Todos | | 7458 | 8555 | 1458 | 5555 | Disco de 300 mm | 305 | 10 | | DS. 52253773 |
| D 60 Maxion Perkins 6357 D 60 Maxion Perkins 6358 (04/80 até 10/82) | Até 03/80 | | 7286 | 8555 | 1286 | 5555 | Disco de 300 mm | 305 | 10 | 3369 | PT. 64657352 / 9299497 DS. 52253773 |
| GMC 3-500 HD GMC 6.150 MWM | Todos | | | | 1483 | 5679 | | 300 | 10 | 3370 | PT. 52253772 / 70020011 / 932245189 93230957 / 93245189 / 93278515 DS. 52253773 / 70030010 / 93230956 93278514 / 93279099 |
| GMC 6-100 Maxion | Todos | | | | 1486 | 5678 | | 280 | 10 | 3370 | PT. 52253772 / 70020011 / 932245189 93230957 / 93245187 / 93278515 DS. 7331694 / 93245186 / 93250245 |
| HUBER WABCO / PATROL | | | | | | | | | | | |
| Huber Wabco | Todos | | 7803 | 8824 | | | | 380 | | | |
| Huber Wabco | Todos | | 7804 | 8819 | | | | 420 | | | |
| JOHN DEERE / SLC | | | | | | | | | | | |
| 1000 | Todos | | 7300 | 8559 | 1300 | 5466 | | 280 | 22 | | |
| Colheitadeira 1165 John Deere 6068T Turbo Série 350 6 Cil. (150cv) Colheitadeira 1175 John Deere 6068T Turbo Série 350 6 Cil. (150cv) Colheitadeira 6200 John Deere 6 Cil. Colheitadeira 6300 John Deere 6 Cil. Colheitadeira 7200 John Deere 6 Cil. Colheitadeira 7300 John Deere 6 Cil. Colheitadeira 7500 John Deere 6 Cil. Colheitadeira 7700 John Deere 6 Cil. | Após 01/84 | | 7205 | | 1192 | 5334 | | 330 | 10 | PT. DQ 03103 DS. DQ 050070 | |
| | Após 01/97 | | | | | | | | | | |

| platodiesel embregens | Modelo / Motor | Ano Fabrição | Referência Platodiesel | Referência Sachs | Informações técnicas | Ø | Perfil do eixo | Mancal | Nº Original | |
|--|-----------------------|---------------------|-------------------------------|-------------------------|-----------------------------|-----------------------------|-----------------------|---------------|--------------------|--------------------------------------|
| MAFERSA | | | | | | | | | | |
| M 210 Cummins | Todos | 7198 | 8317 | 1198 | 5317 | | 380 | 10 | 3330 | |
| | | | 8317H | | | Com revestimento Heavy Duty | | | | |
| MERCEDES BENZ / CAMINHÃO | | | | | | | | | | |
| 1111 OM 321 (85cv) (após 1964) | | | 7106 | 8346 | 1106 | 5346 | 280 | 10 | 3358 | PT. 0022506701 / 0022506704 |
| 1113 OM 352 (até 1987) | | | | | | | | | | DS. 005919134 / 0102508503 |
| 1114 OM 352 (130cv) (até 07/1982) | | | | | | | | | | DS. 0132505503 / 117501553900 |
| 321 OM 321 (85cv) | | | | | | | | | | DS. 3442507003 / A0132505403 |


|  platodiesel embregens | Modelo / Motor | Ano Fabrição | Referência Platodiesel | Referência Sachs | Informações técnicas | Ø | Perfil do eixo | Mancal | Nº Original | | | |
|---|----------------|--------------|------------------------|------------------|----------------------|------|----------------|------------|-------------|-------------|--|---|
| MERCEDES BENZ / CAMINHÃO | | | | | | | | | | | | |
| 1113 OM 352 (após 1987) 1114 OM 352 (130cv) (após 08/1982) 1116 OM 352 A (156cv) 1117 OM 352 A (156cv) (até 12/1993) 1313 OM 352 (130cv)OM 352 A(168cv) 1314 OM 352 (130cv) 1316 OM 352 A(156cv) após 08/1982 1317 OM 352 A(168cv) após 08/1982 1513 OM 352 (130cv) 1514 OM 352 (130cv) 1516 OM 352 A (156cv) 1517 OM 352 A(156cv) após 08/1982 1518 OM 352 A(156cv) após 08/1982 1813 OM 352 (130cv) 2013 OM 352 (130cv) até 1987 2014 OM 352 (130cv) após 1987 2213 OM 352 (130cv) 2214 OM 352 (130cv) após 1987 2216 OM 352 A (156cv) 2217 OM 352 A (156cv) após 1987 | | | 7171 | 8391 | 1171 | 5391 | | 310 | 10 | 3358 | PT. 0022509604 / 3442507104 3452507104 / 3452507204 | |
| | | | | | | | | | | | Opcional | DS. 0002500103B / 005303246 0102508603 / 0132505503 3452507403 / A0132505503 |
| | | | | 8208 | | | | | | | Opcional | |
| | | | | 8207 | | | | | | | Opcional | |
| | | | | 7154A | | | | | | | Mola membrana | |
| 1114 OM 366 (136cv) 1117 OM 352 A (168cv) (após 01/84) 1118 OM 352 A (168cv) 1214 OM 366 (136cv) (após 1987) 1218 OM 366 A (184cv) (até 1996) 1313 OM 366 (136cv) 1314 OM 366 (136cv) 1318 OM 352 A (168cv) (após 1987) 1414 OM 366 (136cv) 1418 OM 366 A (184cv) 1517 OM 366 A (177cv) 1518 OM 352 A (168cv) 1614 OM 366 (136cv) após 1989 1618 OM 366 A (177cv) após 1989 1714 OM 366 (136cv) 1718 OM 366 A (184cv) 2214 OM 366 (136cv) 2218 OM 366 A (177cv) 2314 OM 366 (136cv) 2318 OM 366 A (184cv) até 12/1992 2418 OM 366 A (177cv) 917 OM 366 A (177cv) | Todos | | 7192 | 8326 | 1192 | 5326 | | 330 | 10 | 3324 | PT. 0032509904 / 006012240 90310010000500 | |
| | | | | 7192A | | | | | | | Opcional com anel | DS. 005571131 / 0072502903 0132505603 / A0132505603 |
| | | | | 8326H | | | | | | | Com revestimento Heavy Duty | |
| | | | | 9004 | | 6192 | | | | | Conjunto Plakit (7192/8326/75003) | KT. 0002504615 |
| | | | | 9001 | | | | | | | Conjunto Plakit com anel de debreagem (7192A/8326/75003) | |


|  | Modelo / Motor | Ano Fabricação | Referência Platodiesel | Referência Sachs | Informações técnicas | Ø | Perfil do eixo | Mancal | Nº Original | | | |
|---|----------------|--|------------------------|------------------|----------------------|------|-----------------------|------------|-------------|---|--|---|
| MERCEDES BENZ / CAMINHÃO | | | | | | | | | | | | |
| 1117 OM 366 A (177cv) 1217 OM 366 A (170cv) 1218 OM 366 A (após 1997) 1319 OM 366 A (190cv) (após 1985) 1417 OM 366 A (170cv) 1418 OM 366 A (após 1997) 1419 OM 366 A (177cv) 1620 OM 366 LA (204cv) após 01/96 1621 OM 366 LA (210cv) 1717 OM 366 A (170cv) 1720 OM 366 LA (204cv) após 01/96 1721 OM 366 LA (210cv) 2318 OM 366 A (184cv) após 01/93 | Todos | | 7512 | 8666 | 1512 | 5666 | Carcaça estampada | 350 | 10 | 375 029 | PT. 0042502404 / A6952507104 DS. 005787034 / 0072503003 DS. 0072503903 / 0182503703 DS. A6952507103 | |
| | | | 9010 | | | 6012 | | | | | Conjunto plakit (7512/8666/75029) | |
| | | | 7258 | 8335 | 1258 | 5335 | | | | Carcaça fundida (obrigatório a troca dos parafusos) | 375 029 | PT. 0022507504 / 006051131 / A6952507104 |
| | | | | 8335H | | | | | | Com revestimento Heavy Duty | | DS. 005787034 / 0072503003 0072503903 / 0182503703 / 6952507103 / A182503703 / A0202502003 |
| | | | 9059 | | | | 6258 | | | Conjunto plakit carcaça fundida (7258/8335/75029) | | |
| | | Caixa ZF – com atuador hidráulico | | | | | | | | | | |
| 1214 C OM 904 LA motor eletrônico 1215 C OM 904 LA motor eletrônico 1218 OM 904 LA motor eletrônico 1718 OM 904 LA motor eletrônico | Todos | | 7343 | 8523 | 1343 | 5523 | Com pré-amortecimento | 362 | 18 | | PT. A0072506604 DS. A0182509203 | |
| | | | 7343V | 8523V | | | | | | | Opcional Valeo | |
| | | | 7512 | 8338 | 1512 | 5534 | | | | | Carcaça estampada | 350 |
| Caixa MBB G60-6 / Caixa ZF / Caixa Eaton FSO 4405 – atuador hidráulico | | | | | | | | | | | | |
| 1215 C OM 904 LA motor eletrônico 1218 LA OM 904 LA motor eletrônico 710 C OM 904 LA motor eletrônico 712 C OM 904 LA motor eletrônico 914 C OM 904 LA motor eletrônico 915 C Accelo OM 904 LA eletrônico Atego 1315 OM 904 LA (após 01/04) Atego 1418 OM 904 LA (após 01/04) Atego 1518 OM 904 LA (após 01/04) Atego 1718 OM 904 LA (após 01/04) | Todos | | 7343 | 8523 | 1343 | 5523 | Com pré-amortecimento | 362 | 18 | | PT. A0072506604 DS. A0182509203 | |
| | | | 7343V | 8523V | | | | | | | Opcional Valeo | |
| Caixa Eaton / caixa MBB G60-6 | | | | | | | | | | | | |
| 1218 C OM 904 LA motor eletrônico 1318 OM 904 LA motor eletrônico 1418 OM 904 LA eletrônico (após 1996) 1718 OM 904 LA motor eletrônico | Todos | | 7343 | 8523 | 1343 | 5523 | Com pré-amortecimento | 362 | 18 | | 375 028 | PT. A0072506604 DS. A0182509203 |
| | | | 7343V | 8523V | | | | | | | Opcional Valeo | |
| | | | 9102 | | | 6343 | | | | | Conjunto plakit (7343/8523/75028) | |
| | | | 9057 | | | | | | | | Conjunto plakit Valeo (7343V / 8523V / 75028) | |
| | | | 9113 | | | | | | | | Conjunto plakit Valeo (7343V / 8523VP / 75028) | |


|  | Modelo / Motor | Ano Fabricação | Referência Platodiesel | Referência Sachs | Informações técnicas | Ø | Perfil do eixo | Mancal | Nº Original |
|--|----------------|----------------|------------------------|-------------------------------|--------------------------------------|---|----------------|--------|---|
| MERCEDES BENZ / CAMINHÃO | | | | | | | | | |
| 1418 OM 355/5 (192cv) (após 1977) 1519 OM 355/5 (192cv) (após 1972) 1520 OM 355/5 (192cv) (após 1967) 1819 OM 355/5 (192cv) (após 1976) 1820 OM 355/5 (192cv) 2219 OM 355/5 (192cv) 1974 a 1987 2220 OM 355/5 (192cv) após 1987 | | | 7150 | 8257 8257H | 1150 5257 | | 380 | 10 | 3384 PT. 001166737 / 0012505304 / 0012506804 / 3452507004 DS. 0032505103 / 005219139 |
| 1420 OM 366 LA 1620 OM 366 1720 OM 366 L 1720 OM 366 | Todos | | 7512 | 8338 | 1512 5534 6612 | Caixa MBB G85-6 / Caixa MBB G60-6 Carcaça estampada | 350 | 18 | 375 028 PT. 0042502404 / A6952507104 DS. A0202502803 |
| 1518 OM 355/5 (192cv) | Todos | | 7198 | 8317 | 1198 5317 | | 380 | 10 | 3330 PT. 001302135 / 0032502504 DS. 0022509803 / 0032507104 DS. 005494131 / 0072503403 DS. 0182503803 / A0182503803 |
| 1524 OM 355/5 A (238cv)1985 a 1987 1525 OM 355/5 A (238cv) após 1987 1924 OM 355/6 (até 08/1977) 2225 OM 355/5 (238cv) | Todos | | 7198 | 8317 8317H 7255 7199 | 1198 5317 | Com revestimento Heavy Duty Reforçado Mola membrana | 380 | 10 | 3330 PT. 001302135 / 0032502504 DS. 0022509803 / 0032507104 005494131 / 0072503403 / 0182503803 A0182503803 DS. 3642507103 PT. 0072500404 |
| 1525 OM 355/6 A (285cv) 1525 OM 449 A (252cv) até 08/1993 1625 OM 355/6 A (285cv) 1924 OM 355/6 (após 08/1977) 1929 OM 355/6 A (após 1985) 1933 OM 355/6 LA (326cv) Turbo Cooler (após 10/1987) 1934 OM 355/6 LA(340cv)após 10/87 2225 OM 355/6 A (285cv) 2225 OM 449 A (252cv) até 08/1993 2325 OM 355/6 A T (285cv) | | | 7181 | 8336 8336H | 1181 5273 | Com revestimento Heavy Duty | 420 | 10 | 3327 PT. 001301239 / 0032507004 / 3502507004 DS. 0112508303 / A0132506303 |
| | | | 7215 | | | Opcional mola membrana | | | PT. 3502507204 |
| 1525 / 1625 OM 449 A (252cv) 1630 OM 449 A (300cv) 1632 OM 449 1934 OM 355/6 LA (340cv) até 10/87 2225 OM 449 A (252cv) após 09/93 2325 OM 449 A T (252cv) após 09/93 2325 OM 449 A T (252cv) até 08/93 | Após 08/93 | | 7254 | 8336 8336H 7181 7237 | 1254 5336 1181 5273 1237 | Com revestimento Heavy Duty Platô de alavanca Com carga menor | 420 | 10 | 3327 PT. 001301239 / 0032507004 / 3862507004 DS. 0112509203 / A0182503203 PT. 001301239 / 0032507004 / 3502507004 |
| 2325 OM 449 A T (252cv) após 09/93 2325 OM 449 A T (252cv) até 08/93 | | | | 8232 | 5032 | Aplicado somente com platô 7254 | | | |
| 2325 OM 449 A (252cv) | todos | | 7254 | | 1254 5676 | Caixa MBB 2635 | | | 3327 PT. 001301239 / 0032507004 / 3862507004 |


MERCEDES BENZ / CAMINHÃO

| MERCEDES BENZ / CAMINHÃO | | | | | | | | | | | |
|---|-------|--------------|--------------|---|------|-------------------------------------|------------|-----------|----------------|--|------------------------|
| Caixa Eaton FS 6209 / Caixa Eaton | | | | | | | | | | | |
| 1622 OM 924 LA motor eletrônico 2423 B/K OM 906 LA (231cv) eletrôn. | Todos | 7546 | 8726 | 1546 | 5765 | | 395 | 18 | 375 029 | PT. A0072501504 DS. A0152504603 / A0182501803 | |
| | | 7546V | 8726V | | | Opcional Valeo | | | | | |
| | | | 8766H | | 5766 | Com pré-amortecimento | | | | | DS. A0202506503 |
| | | 7520 | | 1520 | | Opcional | | | | | PT. 0062508404 |
| | | 7520V | | | | Opcional Valeo | | | | | |
| Caixa MBB G85 e G85-6 / Caixa MBB G60-6 / Caixa MBB G131-9 / Caixa MBB G221-9 / Caixa Eaton – atuador hidráulico | | | | | | | | | | | |
| 1622 OM 924 LA motor eletrônico 1718M OM 904 LA motor eletrônico 1725 OM 906 LA motor eletrônico 1728 OM 906 LA (280cv) eletrônico 2423 B/K OM 906 LA (231cv) eletrôn. 2428 OM 906 LA motor eletrônico Atego 1718 M (lixeiro) OM 904 LA motor eletrônico (após 01/2004) Atego 1725 OM 906 LA motor eletrônico (após 01/2004) Atego 2425 OM 906 LA motor eletrônico (após 01/2004) Atego 2425 M (lixeiro) OM 906 LA motor eletrônico (após 01/2004) | Todos | 7546 | 8726 | 1546 | 5765 | | 395 | 18 | | PT. A0072501504 DS. A0152504603 / A0182501803 | |
| | | 7546V | 8726V | | | Opcional Valeo | | | | | |
| | | | 8766H | | 5766 | Com pré-amortecimento | | | | | DS. A0202506503 |
| | | 7520 | | 1520 | | Opcional | | | | | PT. 0062508404 |
| | | 7520V | | | | Opcional Valeo | | | | | |
| Caixa MBB G85 e G85-6 / Caixa MBB G131-9 / Caixa MBB G221-9 – mancal convencional | | | | | | | | | | | |
| 1622 OM 924 LA motor eletrônico 1718 M OM 904 LA motor eletrônico 1725 OM 906 LA motor eletrônico 1728 OM 906 LA (280cv) eletrônico Atego 1718 M (lixeiro) OM 904 LA motor eletrônico (após 01/2004) Atego 2425 M (lixeiro) OM 906 LA motor eletrônico (após 01/2004) | Todos | 7546 | 8726 | 1546 | 5765 | | 395 | 18 | 375 028 | PT. A0072501504 DS. A0152504603 / A0182501803 | |
| | | 7546V | 8726V | | | Opcional Valeo | | | | | |
| | | | 8766H | | 5766 | Com pré-amortecimento | | | | | DS. A0202506503 |
| | | 7520 | | 1520 | | | | | | | PT. 0062508404 |
| | | 7520V | | | | Opcional Valeo | | | | | |
| | | 9064 | | | | Conj. Plakit (7520 / 8726 / 375028) | | | | | |
| 9065 | | | | Conj. Plakit Valeo (7520V / 8726V / 375028) | | | | | | | |

|  | Modelo / Motor | Ano Fabricação | Referência Platodiesel | Referência Sachs | Informações técnicas | Ø | Perfil do eixo | Mancal | Nº Original | | |
|---|----------------|-----------------|------------------------|-----------------------------|----------------------|--|----------------|-------------|---|--|--|
| MERCEDES BENZ / CAMINHÃO | | | | | | | | | | | |
| 1630 OM 355/6 LA(326cv)após 08/93 1630 OM 449 A (300cv) até 08/1993 1932 OM 355/6 T (326cv) 1933 OM 355/6 LA (326cv) Turbo Cooler (até 09/1987) | | | 7158 | 8336 | 1030 | 5336 | 420 | 10 | 3327 | | |
| | | | | 8336H | | | | | | Com revestimento Heavy Duty | DS. 0112509203 / A0182503203 |
| | | | 7237 | | 1237 | | | | | Com carga menor | |
| | | | 7254 | | 1254 | | | | | Mola membrana | PT. 001301239 / 0032507004 / 3862507004 |
| | | | | | | 5273 | | | | Opcional | DS. 0112508303 / A0132506303 |
| 1634 OM 447 LA (360cv) 1938 LS / S OM 457 LA (380cv) 1944 S OM 457 LA (435cv) 2038 OM 457 LA (380cv) | Todos | Caixa ZF | | | | | | | | | |
| | | 5497 | 8705 | 1497 | 5705 | Platô com mancal 75034 e trava, disco c/ pré-amortecimento | 430 | 10 | 375034 | PT. 0052506404 DS. 0182503603 | |
| | | 5497V | 8705V | | | Opcional Valeo | | | | | |
| | | 7097 | | 1097 | | Platô sem mancal | | | | | |
| | | | 8490 | | | Opcional | | | | | |
| | 8490H | | | Com revestimento Heavy Duty | | | | | | | |
| 1723 OM 366 LA (231cv) 1723 S OM 366 LA (231cv) | Todos | 7199 | 8317 | 1534 | 5317 | 380 | 10 | 3325 | PT. 0072500404 DS. 0022509803 / 0032507104 005494131 / 0072503403 / 0182503803 A0182503803 | | |
| | | | 8317H | | | | | | Com revestimento Heavy Duty | | |
| 1935 OM 447 LA (354cv) após 06/94 1941 OM 447 LA (408cv) após 07/94 | | | 7273 | 8491 | 1273 | 5655 | 430 | 10 | 375005 | PT. 0052508404 DS. 0182503403 / 0182503503 | |
| | | | 7542 | 8490 | 1542 | 5033 | | | | Platô reforçado Disco com pré-amortecimento | |
| | | | | 8491H | | 5435 | | | | Com revestimento Heavy Duty | |
| | | | 5273 | | | | | | | Platô com mancal 75005 e trava 001 | |
| | | | 9066 | | 6273 | | | | | Conjunto plakit (7273/8491/75005) | |
| | | | 9076 | | 6584 | | | | | Conj. plakit reforçado (7542/8491H/75005) | |
| 1935 OM 447 LA (354cv) até 06/1994 1936 OM 447 LA (354cv) até 06/1994 1941 OM 447 LA (408cv) até 06/1994 2625 OM 447 LA (354cv) 2635 OM 447 LA (354cv) | | | 7717 | 8382 | 7717 | 5382 | 380 | 10 | 3338 | PT. 0042504404 / 0042505504 DS. 0082501703 / A0172508003 DS. 0082501603 / A0172507903 | |
| | | | | 8381 | | 5381 | | | | Disco externo | |
| | | | 7727 | 8382H | 7727 | 5527 | | | | Platô reforçado Disco com revest. Heavy Duty | |
| | | | | 8381H | | 5526 | | | | Disco externo com revest. Heavy Duty | |

|  platodiesel embreagens | Modelo / Motor | Ano Fabricação | Referência Platodiesel | Referência Sachs | Informações técnicas | ∅ | Perfil do eixo | Mancal | Nº Original | |
|---|--|----------------|------------------------|------------------|--------------------------------|---|----------------|--------|-------------|----------------------------------|
| MERCEDES BENZ / CAMINHÃO | | | | | | | | | | |
| 1938 LS / S OM 457 LA (380cv) 1944 S OM 457 LA (435cv) Axor 1933 – Rodoviário OM 926 LA motor eletrônico Axor 2035 4x2 – Rodov. OM 457 LA Axor 2040 4x2 – Rodov. OM 457 LA Axor 2044 4x2 – Rodov. OM 457 LA Axor 2533 – Rodoviário OM 926 LA motor eletrônico Axor 2540 6x2 – Rodov. OM 457 LA Axor 2544 6x2 – Rodov. OM 457 LA Axor 2826 – Fora de estrada OM 926 LA motor eletrônico Axor 2831 – Fora de estrada OM 926 LA motor eletrônico | Caixa MBB G210-16 / Caixa MBB G211 / Caixa MBB G240 | | | | | | | | | |
| | Todos | 5497 | 8535 | 1497 | 5535 | Platô com mancal 75034 e trava, disco com pré-amortecimento | 430 | 18 | 375034 | PT. 0052506404 DS. 0182503603 |
| | | 7097 | | 1097 | | Platô sem mancal | | | | |
| | 5497V | 8535V | | | Opcional Valeo | | | | | |
| 2638 OM 457 LA (380cv) (projeto antigo) | Todos | | | 7739 | 5052 | Disco interno | 400 | 10 | | |
| | | | | | 5053 | Disco externo | | | | |
| 2638 OM 457 LA | Caixa ZF | | | | | | | | | |
| | Todos | 7738 | 8150 | 7738 | 5051 | Disco interno | 400 | 10 | 3388 | PT. 0072504604 / DS. 0182508503 |
| | | | 8151 | | 5050 | Disco externo | | | | DS. A0182508603 |
| | 9093 | 8151 | | | Conj. Plakit (7738/8150/75047) | | | | | |
| 2638 OM 457 LA Axor 2640 6x4 – Rodov. OM 457 LA Axor 2644 6x4 – Rodov. OM 457 LA Axor 3340 6x4 – Fora de estrada OM 457 LA Axor 3340 Basculante 6x4 – Fora de estrada OM 457 LA Axor 3340 Plataforma 6x4 – Fora de estrada OM 457 LA Axor 3344 6x4 – Fora de estrada OM 457 LA Axor 3344 Basculante 6x4 – Fora de estrada OM 457 LA Axor 3344 Plataforma 6x4 – Fora de estrada OM 457 LA Axor 4140 6x4 – Fora de estrada OM 457 LA Axor 4144 6x4 – Fora de estrada OM 457 LA | Caixa MBB G210-16 / Caixa MBB G240 | | | | | | | | | |
| | Todos | 7738 | 8150 | 7738 | 5051 | Disco interno | 400 | 18 | 375047 | PT. 0072504604 / DS. 0182508503 |
| | | | 8582 | | 5582 | Disco externo | | | | DS. A0202503803 |
| | 9093 | 8582 | | | Conj. Plakit (7738/8150/75047) | | | | | |


|  | Modelo / Motor | Ano Fabricação | Referência Platodiesel | Referência Sachs | Informações técnicas | Ø | Perfil do eixo | Mancal | Nº Original | | |
|---|----------------|----------------|------------------------|------------------|----------------------|------|--------------------------------|--------|-------------|--|--|
| MERCEDES BENZ / ÔNIBUS | | | | | | | | | | | |
| 331 OM 321 1958 até 1967 | | | 7150 | 8279 | 1150 | 5279 | 380 | 10 | 3384 | PT. 001166737 / 0012505304 / 0012506804 / 3452507004 | |
| | | | | 8283 | | 5283 | | | | Opcional | DS. 0032505103 / 005219147 / 3442507203 / 3642507003 |
| 608 OM 314 (85cv) 708 OM 314 (85cv) | Todos | | 7125 | 8408 | 1246 | 5408 | 250 | 22 | 3310 | PT. 001205234 / 0032501004 PT. 3082500004 | |
| | | | 7608 | | | | | | | Mola membrana | |
| | | | 9068 | | 6246 | | | | | Conjunto Plakit | |
| 608 OM 314 (85cv) 708 OM 314 (85cv) | | | | | | | | 3358 | | Acionamento mecânico | |
| 609 / 709 OM 364 (95cv) 710 OM 364 (95cv) 809 OM 364 (95cv) | Todos | | 7202 | 8346 | 1202 | 5346 | 280 | 10 | 3326 | PT. 0032509304 DS. 005919134 / 0102508503 / 0132505503 / 117501553900 | |
| 1014 OM 364 LA (140cv) 1214 OM 364 LA (140cv) (após 1987) 710 OM 364 A (122cv) após 2001 712 OM 364 A (122cv) 812 OM 364 A (122cv) 912 OM 364 A (122cv) 914 OM 364 LA (136cv) | | | 7203 | 8391 | 1203 | 5391 | 310 | 10 | 3326 | DS. 0002500103B / 005303246 / 0102508603 / 0132505503 / A0132505503 | |
| | | | 7314 | | 1314 | | | | | Opcional | PT. 0042505104 |
| | | | 9098 | | 6314 | | | | | Conj. Plakit (7314/8391/75050) | |
| | | | 9097 | | 6203 | | | | | Conj. Plakit (7203/8391/75050) | |
| | | | | | | | | | | | |
| LN 710 OM 364 LA | Após 04/04 | | 7204 | 8365 | 1204 | 5365 | | | | PT. 0202506303 / A0072507604 DS. 0072507604 / A0202506303 | |
| | | | 9109 | | 6204 | | Conj. Plakit (7204/8365/75050) | | | | |
| 412 D OM 14 A Maxion | Todos | | 7531 | 8739 | 1531 | 5739 | 240 | 26 | 3364 | PT. 0062502304 / 6902507104 DS. 0172502203 / A0172502203 | |
| | | | 7484 | 8677 | 1484 | 5677 | | | | Com pré-amortecimento | PT. 0062502404 / DS. 6902507403 |
| L 608 D OM 314 (85cv) L 708 D OM 314 (85cv) | Até 1986 | | 7125 | 8408 | 1246 | 5408 | 250 | 22 | 3310 | PT. 001205234 / 0032501004 / 3082500004 | |
| | | | | 8206 | | | | | | Opcional | DS. 0022507403 / 005291033 |
| | | | 7608 | | | | | | | Mola membrana | |
| LO 610 OM 364 A (109cv) LO 715 OM 364 LA LO 812 OM 364 A (115cv) LO 814 OM 364 LA LO 914 OM 364 LA | Todos | | 7314 | 8391 | 1314 | 5391 | 310 | 10 | 3326 | DS. 0002500103B / 005303246 / 0102508603 / 0132505503 / A0132505503 | |
| | | | 7203 | | 1203 | | | | | Opcional | PT. 0042505104 |
| | | | 9098 | | 6314 | | | | | Conjunto Plakit (7314/8391/75050) | |
| | | | | | | | | | | | |
| LO 712 OM 364 LA | Após 04/04 | | 7204 | 8365 | 1204 | 5365 | | | 3326 | PT. 0202506303 / A0072507604 DS. 0072507604 / A0202506303 | |
| | | | 9109 | | 6204 | | Conj. Plakit (7204/8365/75050) | | | | |


|  | Modelo / Motor | Ano Fabricação | Referência Platodiesel | Referência Sachs | Informações técnicas | Ø | Perfil do eixo | Mancal | Nº Original | | |
|---|----------------|----------------|------------------------|------------------|----------------------|-----------------------------|----------------|--------|-------------|--|--|
| MERCEDES BENZ / ÔNIBUS | | | | | | | | | | | |
| Caixa ZF – atuador hidráulico | | | | | | | | | | | |
| LO 914 OM 904 LA motor eletrônico LO 915 OM 904 LA motor eletrônico | Todos | 7343 | 8523 | 1343 | 5523 | Com pré-amortecimento | 362 | 18 | 3358 | PT. A0072506604 DS. A0182509203 | |
| | | 7343V | 8523V | | | Opcional Valeo | | | | | |
| | | 7512 | 8338 | 1512 | 5534 | Opcional | 350 | | | PT. 0042502404 / A6952507104 DS. A0202502803 | |
| O 321 OM 321 (85cv) O 352 OM 352 (130cv) | Todos | 7106 | 8346 | 1106 | 5346 | | 280 | 10 | 3358 | PT. 0022506701 / 0022506704 DS. 005919134 / 0102508503 DS. 0132505503 / 117501553900 DS. 3442507003 / A0132505403 | |
| O 326 OM 355/5 / OM 355/6 (192cv) O 355 OM 355/6 (210cv) 1972 a 1978 O 364 OM 355/5 (192cv) OM 355/6 (210cv) O 365 OM 355/5 (192cv) O 365 11 R OM 355/5 (192cv) após 87 OH 1419 / OH 1520 (até chassi 793543) OM 355/5 (192cv) OH 1517 OM 355/5 (192cv) após 1974 | Todos | 7150 | 8279 | 1150 | 5279 | | 380 | 10 | 3385 | PT. 001166737 / 0012505304 / 0012506804 / 3452507004 | |
| | | | 8283 | | | | | | | | DS. 0032505103 / 005219147 / 3442507203 / 3642507003 |
| O 362 OM 352 A (até 1979) O 364 OM 352 O 365 11 R OM 352 (130cv) após 1987 OF 1113 OM 352 (130cv) OF 1114 OM 352 (130cv) após 1987 OF 1313 / OF 1314 OM 352 (130cv) OH 1313 / OH 1314 OM 352 (130cv) OH 1316 OM 352 A (156cv) após 08/82 | | 7171 | 8391 | 1171 | 5391 | | 310 | 10 | 3358 | PT. 0022509604 / 3442507104 3452507104 / 3452507204 | |
| | | | 8208 | | | Opcional | | | | | DS. 0002500103B / 005303246 0102508603 / 0132505503 3452507403 / A0132505503 |
| | | | 8207 | | | Opcional | | | | | |
| | | 7155 A | | | | Mola membrana | | | | | |
| O 370 R OM 355/5 A (238cv) até 1987 O 370 U OM 355/5 (192cv) O 370 UP OM 355/5 (238cv) após 1985 O 371 R OM 355/5 A O 371 U OM 355/5 (192cv) O 371 UP OM 355/5 T.(238cv) OH 1418 OM 355/5 (192cv) OH 1419 (após chassi 793543) OM 355/5 (192cv) OH 1518 OM 355/5 (192cv) OH 1520 (após chassi 793543) OM 355/5 (192cv) | | 7198 | 8317 | 1198 | 5317 | | 380 | 10 | 3330 | PT. 001302135 / 0032502504 | |
| | | | 8317H | | | Com revestimento Heavy Duty | | | | | DS. 0022509803 / 0032507104 005494131 / 0072503403 / 0182503803 A0182503803 |
| | | 7255 | 8432 | 1255 | 5432 | Opcional reforçado | | | | | DS. 3642507103 |
| | | 7199 | | | | Opcional mola membrana | | | | | PT. 0072500404 |


| Modelo / Motor | Ano Fabricação | Referência Platodiesel | Referência Sachs | Informações técnicas | Ø | Perfil do eixo | Mancal | Nº Original | | |
|---|----------------|------------------------|------------------|----------------------|-------------------------------------|----------------|--------|---|--|----------------|
| MERCEDES BENZ / ÔNIBUS | | | | | | | | | | |
| OH 1421 OM 366 LAG OH 1623 LG OM 366 LAG | Todos | 7199A G | 8317 8317H | 1534 5317 | Com revestimento Heavy Duty | 380 | 10 | 3325 | PT. 0072500404 DS. 0022509803 / 0032507104 005494131 / 0072503403 / 0182503803 A0182503803 | |
| | | 9008 | | | Conjunto Plakit (7199AG/8317/75029) | | | | | |
| | | | | | | | | | | |
| O 370 OM 355/6 A T.(285cv) 1984 a 87 O 370 RSD OM 355/6 LA O 371 OM 355/6 A T.(285cv) O 371 RSD OM 355/6 LA OH 2325 OM 449 A T.(252cv) até 08/93 | | 7181 | 8336 | 1181 | 5273 | 420 | 10 | 3327 | PT. 001301239 / 0032507004 / 3502507004 DS. 0112508303 / A0132506303 | |
| | | | 8336H | | | | | | Com revestimento Heavy Duty | |
| | | 7215 | | 1215 | 5336 | | | Opcional mola membrana | 3329 | PT. 3502507204 |
| | | | | | | | | Com revestimento Heavy Duty | | |
| O 371 R OM 449 A T(252cv)após 09/93 O 371 UP OM 449 A T(252cv)após 08/93 O 400 UPA OM 449 A Turbo Cooler OH 2325 OM 449 A T(252cv)após 09/93 | | 7254 | 8336 | 1254 | 5336 | 420 | 10 | 3327 | PT. 001301239 / 0032507004 / 3862507004 DS. 0112509203 / A0182503203 PT. 001301239 / 0032507004 / 3502507004 | |
| | | | 8336H | | | | | | Com revestimento Heavy Duty | |
| | | 7181 | | 1181 | | | | | Opcional platô de alavanca | |
| | | 7237 | | 1237 | | | | | Platô c/ carga menor | |
| | | | 8232 | | 5032 | | | | Aplicado somente com platô 7254 | |
| O 370 U OM 366 (136cv) OM 366 A (177cv) O 371 OM 366 A (184cv) até 12/1992 O 371 U OM 366 (136cv) OM 366G (150cv) OF 1113 / OF 1315 OM 366 (136cv) OF 1115 OM 366 (136cv) OM 366G (150cv) OF 1318 / OF 1618 OM 366 A (184cv)até12/92 OH 1113 OM 366 / OM 366 A OH 1114 OM 366 (156cv) OH 1118 OM 366 A (177cv) OH 1214 OM 366 (156cv) OH 1315 OM 366 (136cv) OM 366 G (150cv) OH 1318 OM 366 A (177cv) até 12/92 OH 1618 / OH 2418 OM 366 A (177cv) | | 7192 | 8326 8326H | 1192 | 5326 | 330 | 10 | 3324 | PT. 0032509904 / 006012240 90310010000500 DS. 005571131 / 0072502903 0132505603 / A0132505603 | |
| | | 7192A | | | | | | | C/ anel debreagem | |
| | | 7192A M | | | | | | | Com anel e mola membrana macia | |
| | | 9004 | | 6192 | | | | | Conjunto Plakit (7192/8326/75003) | |
| | | 9001 | | | | | | Conjunto Plakit platô com anel (7192A/8326/75003) | KT. 0002504615 | |
| | | | | | | | | | | |
| | | | | | | | | | | |

MERCEDES BENZ / ÔNIBUS


| | | | | | | | | | | | | |
|--|------------------------|---------------|--------------|--|------|---|------------|-----------|---|---|---|--|
| O 371 OM 366 A(184cv)após 01/1993 OF 1113 A OM 366 A (177cv) OF 1318 OM 366 A (184cv) após 01/93 OF 1618 OM 366 A (184cv) após 01/93 OF 1620 OM 366 LA (204cv) OF 1621 OM 366 LA (211cv) OF 1721 OM 366 LA (211cv) OH 1113 A OM 366 A (177cv) OH 1318 OM 366 A (177cv) após 01/93 OH 1420 OM 366 LA (231cv) OH 1421 L OM 366 LA (231cv) OH 1521 OM 366 A / OM 366 LA OH 1620 OM 366 LA (204cv) OH 1621 L OM 366 LA (204cv) OH 1621 LE OM 366 LA (231cv) OH 1721 OM 366 LA (231cv) | | 7258 | 8335 | 1258 | 5335 | | 350 | 10 | 375 029 | PT. 0022507504 / 006051131 / A6952507104 | | |
| | | | 8335H | | | | | | | C/ Heavy Duty | | DS. 005787034 / 0072503003 0072503903 / 0182503703 / 6952507103 / A182503703 / A0202502003 |
| | | 7258SA | | 1058 | | | | | Platô sem anel | | | |
| | | 7258R | | | | | | | Platô reforçado | | | |
| | | 9059 | | 6258 | | | | | Conjunto Plakit (7258/8335/75029) | | | |
| | | 9007 | | 6058 | | | | | Conj.Plakit s/anel (7258SA/8335/75029) | | | |
| | | 9063 | | | | | | | Conj.Plakit reforçado (7258R/8335/75029) | | | |
| | | 7512 | 8666 | 1512 | 5666 | | | | Platô estampado (obrigatório a troca dos parafusos) | | 375 029 | PT. 0042502404 / A6952507104 DS. 005787034 / 0072503003 DS. 0072503903 / 0182503703 DS. A6952507103 |
| | | 9010 | | 6012 | | | | | Conjunto Plakit (7512/8666/75029) | | | |
| | Caixa MBB G60-6 | | | | | | | | | | | |
| OF 1417 OM 904 LA motor eletrônico OF 1418 OM 904 LA motor eletrônico OH 1417 OM 904 LA motor eletrônico OH 1418 OM 904 LA motor eletrônico | Todos | 7343 | 8523 | 1343 | 5523 | Com pré-amortecimento | 362 | 18 | 375 029 | PT. A0072506604 / DS. A0182509203 | | |
| | | | | 1557 | 5781 | Opcional | 365 | | | | | |
| | | 7512 | 8338 | 1512 | 5534 | Carc. estampada | 350 | | | | PT. 0042502404 / A6952507104 DS. A0202502803 | |
| | | 7343V | 8523V | | | Opcional Valeo | 362 | | | | | |
| | | 9117 | | 6345 | | Conj. Plakit (7343/8523/75029) | | | | | | |
| | | 9047 | | | | Conjunto Plakit Valeo (7343V / 8523V / 75029) | | | | | | |
| 9112 | | | | Conjunto Plakit Valeo (7343V / 8523VP / 75029) | | | | | | | | |
| Mancal convencional | | | | | | | | | | | | |
| OF 1417 OM 904 LA motor eletrônico OF 1418 OM 904 LA motor eletrônico OH 1417 OM 904 LA motor eletrônico | Todos | 7343 | 8523 | 1343 | 5523 | Com pré-amortecimento | 362 | 18 | 375 028 | PT. A0072506604 / DS. A0182509203 | | |
| | | | | 1557 | 5781 | Opcional | 365 | | | | | |
| | | 7512 | 8338 | 1512 | 5534 | Carcça estampada | 350 | | | | PT. 0042502404 / A6952507104 DS. A0202502803 | |
| | | 7343V | 8523V | | | Opcional Valeo | 362 | | | | | |
| | | 9102 | | 6343 | | Conj. Plakit (7343/8523/75028) | 362 | | | | | |
| | | 9057 | | | | Conj. Plakit Valeo (7343V / 8523V / 75028) | | | | | | |
| 9113 | | | | Conj. Plakit Valeo (7343V / 8523VP / 75028) | | | | | | | | |


|  | Modelo / Motor | Ano Fabricação | Referência Platodiesel | Referência Sachs | Informações técnicas | Ø | Perfil do eixo | Mancal | Nº Original | |
|---|----------------|----------------------|------------------------|---------------------|----------------------|--|----------------|-----------|----------------|--|
| MERCEDES BENZ / ÔNIBUS | | | | | | | | | | |
| Caixa MBB G60-6 | | | | | | | | | | |
| OF 1420 OM 366 OF 1521 OM 366 OF 1620 OM 366 OF 1721 OM 366 OH 1621 LE OM 366 | Todos | 7258 | 8338 | 1258 | 5534 | Carcaça fundida | 350 | 18 | 375 028 | PT. 0022507504 / 006051131 |
| | | 7258SA | | 1058 | | Platô sem anel | | | | PT. A6952507104 / DS. A0202502803 |
| | | 7512 | | 1512 | | Carcaça estampada | | | | PT. 0042502404 / A6952507104 |
| | | 9055 | | | | Conjunto Plakit (7258/8338/75028) | | | | |
| O 371 RS OM 447 LA (354cv) após 01/94 O 371 RSD OM447LA(354cv) após 01/94 O 371 RSL OM 447LA(354cv) após 01/94 O 400 RSD OM 447 LA Turbo Cooler O 400 RSD OM 457 LA (até 2002) O 400 RSE OM 457 LA (até 2002) O 400 UP OM 447 LA (após 01/1994) OH 1628 L OM 449 LA OH 1635 L OM 447 LA Turbo Cooler OH 1636 OM 447 LA | | 7273 | 8491 | 1273 | 5655 | Sem pré-amortecimento | 430 | 10 | 375 005 | PT. 0052508404 |
| | | | 8490 | | 5033 | Com pré-amortecimento | | | | DS. 0182503403 / 0182503503 |
| | | 5273 | | | | Platô com mancal 75005 e trava 001 | | | | |
| | | 7542 | | 1542 | | Opcional reforçado | | | | |
| | | | 8491H | | 5435 | Com revestimento Heavy Duty | | | | |
| | | 9066 | | 6273 | | Conjunto Plakit (7273/8491/75005) | | | | |
| | | 9076 | | 6584 | | Conjunto Plakit (7542/8491H/75005) | | | | |
| | | HD / Caixa ZF | | | | | | | | |
| O 400 RSD OM 457 LA (após 2003) O 400 RSE OM 457 LA (após 2003) O 500 R OM 926 LA (até 08/2003) O 500 RS OM 457 LA (até 08/2003) O 500 RSD OM 457 LA (até 08/2003) | | 5497 | 8705 | 1497 | 5705 | Platô com mancal 75034 e trava, disco c/ pré-amortecimento | 430 | 10 | 375 034 | PT. 0052506404 / DS. 0182503603 |
| | | 7097 | | 1097 | | Platô sem mancal | | | | |
| | | | 8490 | | | Opcional | | | | |
| | | 5497V | 8705V | | | Opcional Valeo | | | | |
| Caixa ZF / ZF S 6 1550 | | | | | | | | | | |
| O 500 R OM 926 LA motor eletrônico O 500 RSD OM 457 LA O 500 RS OM 457 LA | Após 09/03 | 7542 | 8705 | 1542 | 5705 | Com pré-amortecimento | 430 | 10 | 375 039 | |
| | | | 8490 | | | Opcional | | | | |
| | | 5542 | | | | Platô com mancal 75039 e trava | | | | |
| | | 9079 | | 6705 | | Conjunto plakit (7542/8705H/75039) | | | | |
| | 8841 | | | c/pré-amortecimento | | | | | | |
| Caixa MBB GO190-6 | | | | | | | | | | |
| O 500 RSD OM 457 LA (após 09/2003) | Após 09/03 | 7542 | 8535 | 1542 | 5535 | Disco com pré-amortecimento | 430 | 18 | 375 039 | |
| | | 5542 | | | | Platô com mancal 75039 e trava | | | | |
| | | | 8535V | | | Opcional Valeo | | | | |


|  | Modelo / Motor | Ano Fabricação | Referência Platodiesel | Referência Sachs | Informações técnicas | Ø | Perfil do eixo | Mancal | Nº Original | |
|--|----------------|------------------------|------------------------|---|----------------------|--|----------------|--------|-------------|---|
| MERCEDES BENZ / ÔNIBUS | | | | | | | | | | |
| O 371 RS OM 447 LA (354cv) até 12/93 O 371 RSD OM 447 LA(354cv) até 12/93 O 371 RSL OM 447 LA (354cv) até 12/93 | Até 12/1993 | 7717 | 8382 | 7717 | 5382 | Disco interno | 380 | 10 | 3338 | PT. 0042504404 / 0042505504 DS. 0082501703 / A0172508003 DS. 0082501603 / A0172507903 |
| | | | 8381 | | 5381 | Disco externo | | | | DS. 0082501703 |
| | | 7727 | 8382H | 7727 | 5527 | Platô reforçado / disco com revest. Heavy Duty | | | | DS. 0082501603 |
| | | | 8381H | | 5526 | Disco externo com revestimento Heavy Duty | | | | |
| O 500 M OM 906 LA motor eletrônico O 500 U OM 906 LA motor eletrônico OF 1722 OM 924 LA motor eletrônico OH 1722 OM 924 LA motor eletrônico | Após 2001 | Caixa MBB G85-6 | | | | | | | | |
| | | 7546 | 8726 | 1546 | 8765 | | 395 | 18 | 375028 | PT. A0072501504 DS. A0152504603 / A0182501803 |
| | | | 8766H | | 5766 | Com pré-amortecimento | | | | DS. A0202506503 |
| | | 7546V | | | | Opcional Valeo | | | | |
| | | 7520V | 8726V | | | Opcional Valeo | | | | |
| | | 9103 | | 6550 | | Conj. Plakit (7546/8726/375028) | | | | |
| | | 9090 | | | | Conj. Plakit Valeo (7546V / 8726V / 75028) | | | | |
| 9110 | | | | Conj. Plakit Valeo (7546V / 8726VP / 75028) | | | | | | |
| OF 1719 OM 906 LA motor eletrônico OF 1721 OM 906 LA motor eletrônico OH 1719 OM 906 LA motor eletrônico | Todos | Caixa Eaton | | | | | | | | |
| | | 7546 | 8726 | 1546 | 5726 | | 395 | 18 | 375029 | PT. A0072501504 DS. A0152504603 / A0182501803 |
| | | 7520 | | 1520 | | | | | | |
| | | 7546V | | | | Opcional Valeo | | | | |
| 7520V | 8726V | | | Opcional Valeo | | | | | | |

|  platodiesel embreagens | Modelo / Motor | Ano Fabrição | Referência Platodiesel | Referência Sachs | Informações técnicas | Ø | Perfil do eixo | Mancal | Nº Original | |
|---|----------------|--------------|------------------------|------------------|----------------------|---|----------------|-----------|--|--|
| NEW HOLLAND / COLHEITADEIRA | | | | | | | | | | |
| 1530 MBB OM 352 após 01/1987 4040 MBB OM 352 (Clayson) 5050 MBB OM 352 8040 8040 Ford 666H após 01/1987 TC 55 Gênese 7.5L Turbo (135 / 170cv) após 01/1987 | | | 7106 | 1106 5280 | | | 280 | 10 | PT. 466061 | |
| 8050 / 8055 Gênese 7.5L Turbo (135 / 170cv) após 1987 TC 57 Gênese 7.5L Turbo (135 / 170cv) após 01/1987 | | | | 1249 | Carcaça estampada | | | | | |
| 8050 / 8055 Gênese 7.5L Turbo (135 / 170cv) após 1987 TC 57 Gênese 7.5L Turbo (135 / 170cv) após 01/1987 | | | | 1205 5209 | | | 330 | 10 | PT. 465643 DS. 465644 | |
| NEW HOLLAND / TRATOR | | | | | | | | | | |
| 4600 / 4610 / 4630 OHV 3201 5030 OHV 4268 | | | | 1325 5503 | Disco de 300 mm | | 305 | 10 | PT. 9575450N / DS. 825968 | |
| 5600 / 6600 OHV 4268 até 07/1987 5610 OHV 4268 até 07/1987 6610 OHV 4268 até 07/1987 | | | 7265 | 1265 5377 | | | 325 | 24 | PT. E4NN7563AA DS. 825969 | |
| 5610 OHV 4256 após 07/1987 5630 / 6630 OHV 4.304 4 cil. (90cv) até 07/1987 6610 OHV 4268 após 07/1987 | | | | 1324 5502 | | | 325 | 10 | PT. E6NN7563AA | |
| 7610 OHV 4268T após 01/1989 7630 OHV 4304T após 01/1989 7810 / 7830 OHV 6401T após 01/1989 8030 OHV 6456 após 01/1989 | | | | 5469 | Disco cerâmico | | | | | |
| 8830 | | | 8442F | | | | | | | |
| TS 100 / TS 110 / TS 120 | Todos | | | 1226 5405 | Disco cerâmico | | 325 | 10 | | |


| Modelo / Motor | Ano Fabricação | Referência Platodiesel | Referência Sachs | Informações técnicas | Ø | Perfil do eixo | Mancal | Nº Original | |
|----------------|----------------|------------------------|------------------|----------------------|------|---|--------|-------------|--|
| RANDON | | | | | | | | | |
| RK 420 / 425 | Todos | 7603 | 8011 | | | Platô com mancal | 380 | | |
| | | | 8012 | | | Disco externo | | | |
| | | 5482R | 8681 | 1482 | 5681 | Platô com mancal 75026 (monodisco) obrigatório adaptação do volante | 430 | 10 | |
| | | 5482RI | | | | Platô com mancal 75046 (monodisco) com tubo guia de Ø 66 mm | | | |
| | | 7233 | 8834 | | | Carcaça fundida (sem mancal) motor Cummins | | | |
| RK 430 / 430B | Todos | 5482R | 8681 | 1482 | 5681 | Platô c/ mancal 75026 (monodisco) | 430 | 10 | |
| | | 5482RI | | | | Platô c/ mancal 75046 (monodisco) com tubo guia de Ø 66 mm | | | |
| | | 7233 | 8834 | | | carcaça fundida (sem mancal) | | | |

|  platodiesel embreagens | Modelo / Motor | Ano Fabricação | Referência Platodiesel | Referência Sachs | Referência Sachs | Informações técnicas | Ø | Perfil do eixo | Mancal | Nº Original |
|---|--|----------------|------------------------|------------------|------------------------------------|--------------------------------------|-----|----------------|--------------------------------------|---|
| SCANIA / CAMINHÃO | | | | | | | | | | |
| G 380 LA 6x2 DC12 17 380 G 420 CA 6x4 DC12 06 420 G 420 LA 6x4 DC12 06 420 G 440 LA 6x4 DC12 18 440 R 440 LA 6x4 DC12 18 440 G 470 LA 6x4 DT12 06 470 R 470 LA 6x4 DT12 06 470 R 500 LA 6x2 DC16 04 500 | Após 01/08 | 7453 | 8453 | 1453 | 5453 | Disco com pré-amortecimento | 430 | 24 | 375 040 | |
| 114 (P-114 / R-114 / T-114) DSC 11/12 124 (P-124 / R-124 / T-124) DSC 11/12 G 420 DC12 06 420HP Euro 3 – todos G 440 DT12 18 440HP Euro 3 – todos G 470 DT12 06 470HP Euro 3 – todos P 230 DC9 13 320HP Euro 3 – todos P 270 DC9 12 270HP Euro 3 – todos P 310 DC9 11 310HP Euro 3 – todos P 340 DC11 08 340HP Euro 3 – todos P 420 DC12 06 420HP Euro 3 – todos P 94 R 420 DC12 06 420HP Euro 3 – todos R 440 DT12 18 440HP Euro 3 – todos R 470 DT12 06 470HP Euro 3 – todos R 500 DC16 04 500HP Euro 3 – todos | Caixa GR / GRS 900 / GR 801 / GRS 890 | | | | | | | | | |
| Após 08/03 | 7511 | 8722 | 1450 | 5722 | Com pré-amortecimento | 430 | 24 | 375 040 | PT. 1341687 DS. 1368697 / 1409769 | |
| | 9082 | | 6450 | | Conjunto Plakit (7511/8722H/75040) | | | | | |
| | 5450 | | | | Platô com mancal e trava | | | | | |
| | 7511V | 8722V | | | Opcional Valeo | | | | | |
| | | 8722P | | | Opcional Platodiesel | | | | | |
| Caixa GR / GRS 900 / GR 801 | | | | | | | | | | |
| 114 (P-114 / R-114 / T-114) DSC 11/12 124 (P-124 / R-124 / T-124) DSC 11/12 P 94 R 164 GA 6x4 NZ 480 DC 16 02 V8 | Até 07/03 | 7511 | 8722 | 1511 | 5722 | Com pré-amortecimento | 430 | 24 | 3378 | PT. 1341687 DS. 1368697 / 1409769 |
| 7511V | | 8722V | | | Opcional Valeo | | | | | |
| | | 8722P | | | Opcional Platodiesel | | | | | |
| L 100 / L 101 / L 110 D 11 LS 111 / LS 111 / LT 111 D 11 L 75 / L 76 / LS 75 / LS 76 D 11 LT 75 / LT 76 / LS 101 / LS 110 D 11 LT 110 D 11 R 112 DN / DS 11 (até 1982) | Até 1980 | 7152 | 8331 | 1152 | 5331 | Platô de alavanca | 420 | 10 | 3379 | PT. 537097 / 537099 DS. 190326 |
| L 111 / LS 111 / LT 111 D 11 LK 111 D 11 | Após 1980 | 7152 | 8332 | 1152 | 5345 | Platô de alavanca | 420 | 22 | 3379 | PT. 537097 / 537099 DS. 304398 / 364378 / 525587 |
| P 93 (Argentino) | Todos | | 8738 | 1530 | 5738 | Platô com mancal | 400 | 24 | 375 004 | PT. 1335281 |
| | | 7470 | | | | Obs.: com placa de pressão de 400 mm | | | | DS. 1413177 |
| P 93 Série 4 Betoneira (tomada de força) | Todos | | 8738 | 1550 | 5738 | Platô com mancal Disco de 400 mm | 430 | 24 | 3381 | PT. 1393185 / DS. 1413177 |

|  platodiesel embreagens | Modelo / Motor | Ano Fabricação | Referência Platodiesel | Referência Sachs | Informações técnicas | Ø | Perfil do eixo | Mancal | Nº Original | |
|--|----------------|----------------|--|------------------|----------------------|--|----------------|-----------|--------------------|--|
| SCANIA / CAMINHÃO | | | | | | | | | | |
| P 94 Série 4 Betoneira 8x4 (tomada de força) | Todos | | 8722 8722P | 1550 | 5722 | Platô com mancal Opcional Platodiesel | 430 | 24 | 3381 | PT.1393185 DS. 1368697 / 1409769 |
| R 112 DN / DS 11 T 112 DN/DS/DSC 11 – todos | Após 1982 | | 7201 9085 | 1201 | 5345 | Platô de mola membrana Conjunto Plakit (7201/8345/75017) | 420 | 22 | 3375 | PT. 524466 DS. 1679548 / 525587 |
| R 112 DSC 11/14 V8 R 142 DSC 11/14 V8 R 143 DSC 14 T 112 DSC 11/14 V8 T 142 DSC 11/14 V8 | Todos | | 7707 8309 8308H 8309H | 7707 | 5308 | Disco interno Com revestimento Heavy Duty | 380 | 22 | | |
| Caixa GR 871 | | | | | | | | | | |
| R 112 DSC 11/14 R 142 DSC 11/14 R 143 DSC 11/14 T 112 DSC 11/14 T 113 DSC 11/14 T 142 DSC 11/14 T 143 DSC 11/14 | Todos | | 5485 8389H 7470 5232 7233 7470V | 1485 | 5389 | Com mancal 75006 carcaça estampada c/revest. Heavy Duty Platô sem mancal / carcaça estampada Carcaça fundida com mancal 75006 Carcaça fundida sem mancal Opcional Valeo | 430 | 22 | 375 006 | PT. 1393186 DS. 1360231 / 1679549 / 364378 PT. 1321259 / 1365486 / 382498 |
| Caixa GR / GRS 900 | | | | | | | | | | |
| R 113 DSC 11 R 143 DSC 14 T 113 DSC 11 T 143 DSC 14 TH 113 DSC 11 | Todos | | 5482 7470 7233 | 1482 | 5722 | Com mancal 75004 carcaça estampada Disco com pré- amortecimento Platô sem mancal / carcaça estampada Platô sem mancal / carcaça fundida | 430 | 24 | 375 004 | PT. 1393183 DS. 1368697 / 1409769 PT. 1321259 / 1365486 / 382498 |
| SCANIA / ÔNIBUS | | | | | | | | | | |
| B 110 D 11 B 111 D 11 B 75 / B 76 D 11 BR 115 / BR 116 D 11 | Até 1980 | | 7152 8331 | 1152 | 5331 | Platô de alavanca | 420 | 10 | 3379 | PT. 537097 / 537099 DS. 190326 |
| B 111 DS 11 BR 116 D 11 K 112 DN / DS 11 – até 1982 S 112 DS 11 – até 1982 | Após 1980 | | 7152 8332 | 1152 | 5345 | Platô de alavanca | 420 | 22 | 3379 | PT. 537097 / 537099 DS. 304398 / 364378 / 525587 |

|  platodiesel embreagens | Modelo / Motor | Ano Fabrição | Referência Platodiesel | Referência Sachs | Informações técnicas | Ø | Perfil do eixo | Mancal | Nº Original | |
|---|----------------|---------------------------------|------------------------|----------------------|----------------------|--|----------------|--------|-------------|---|
| SCANIA / ONIBUS | | | | | | | | | | |
| BR 116 DN / DS 11 F 112 HL F 113 HL DN / DS 11 – todos K 112 DN / DS 11 K 112 DSC 11 – até 1989 K 113 DN / DS 11 – todos S 112 DN/DS/DSC 11- 1982 até 1989 S 113 DN / DS 11 – todos | Após 1982 | 7201 | 8345 | 1201 | 5345 | Platô de mola membrana | 420 | 22 | 3375 | PT. 524466 DS. 1679548 / 525587 |
| | | 9085 | | 6201 | | Conjunto plakit (7201/8345/75017) | | | | |
| F 94 DSC 9 K 124 DSC 12 – até 07/2003 K 94 DSC 9 – até 07/2003 L 94 DSC 9 – até 07/2003 | Todos | Caixa GR 801 6 marchas | | | | | | | | |
| | | 7511 | 8722 | 1511 | 5722 | Com pré-amortecimento | 430 | 24 | 3378 | PT. 1341687 DS. 1368697 / 1409769 |
| | | 7511V | 8722V | | | Opcional Valeo | | | | |
| | 8722P | | | Opcional Platodiesel | | | | | | |
| K 112 DSC 11/14 V8 S 112 DSC 11/14 V8 | Todos | 7707 | 8308 | 7707 | 5308 | Disco interno | 380 | 22 | | |
| | | | 8309 | | 5309 | Disco externo | | | | |
| K 113 (5 e 6 marchas) DSC 11 S 113 (5 e 6 marchas) DSC 11 | Todos | Caixa GR 801 | | | | | | | | |
| | | 5485 | 8389 | 1485 | 5389 | Com mancal 75006 carcaça estampada | 430 | 22 | 375 006 | PT. 1393186 DS. 1360231 / 1679549 / 364378 PT. 1321259 / 1365486 / 382498 |
| | | | 8389H | | | Com revestimento Heavy Duty | | | | |
| | | 7470 | | 1470 | | Platô sem mancal / carcaça estampada | | | | |
| | | 5232 | | 1232 | | Com mancal 75006 carcaça fundida | | | | |
| | | 7233 | | 1233 | | s/ mancal (fundido) | | | | |
| 7470V | | | | Opcional Valeo | | | | | | |
| K 113 (7 e 8 marchas) DSC 11 S 113 DSC 11 – após 1996 S 113 (7 e 8 marchas) DSC 11 – após 1996 | Todos | Caixa GR 801 | | | | | | | | |
| | | 5482 | 8722 | 1482 | 5722 | Com mancal 75004 Disco com pré-amortecimento | 430 | 24 | 375 004 | PT. 1393183 DS. 1368697 / 1409769 PT. 1321259 / 1365486 / 382498 |
| | | | 8722P | | | Opcional Platodiesel | | | | |
| | | 7470 | | 1470 | | Platô sem mancal / carcaça estampada | | | | |
| 7233 | | 1233 | | s/ mancal (fundido) | | | | | | |
| K 124 DSC 12 K 270 DC9 20 270 – todos K 310 DC9 21 310 – todos K 340 DC11 03 340 – todos K 380 DC12 16 380 – todos K 381 DC12 01 420 – todos K 420 DC12 01 420 K 94 / L 94 DSC 9 | Após 08/2003 | Caixa GR 801 / GR 801 CS | | | | | | | | |
| | | 7511 | 8722 | 1450 | 5722 | Com pré-amortecimento | 430 | 24 | 375 040 | PT. 1341687 DS. 1368697 / 1409769 |
| | | 9082 | | 6450 | | Conjunto Plakit (7511/8722H/75040) | | | | |
| | | 5450 | | | | Platô com mancal e trava | | | | |
| | | 7511V | 8722V | | | Opcional Valeo | | | | |
| | | | 8722P | | | Opcional Platodiesel | | | | |

| platodiesel embregens | Modelo / Motor | Ano Fabrição | Referência Platodiesel | Referência Sachs | Informações técnicas | Ø | Perfil do eixo | Mancal | Nº Original | |
|---------------------------------|-----------------------|---------------------|-------------------------------|-------------------------|-----------------------------|-----------------------------|-----------------------|---------------|--------------------|--|
| SCANIA / ONIBUS | | | | | | | | | | |
| L 113 DN / DS 11 | Após 1991 | 7225 | 8237 | 1225 | 5378 | Platô de alavanca | 420 | 22 | 3375 | PT. 526473 |
| | | | 8237H | | | Com revestimento Heavy Duty | | | | DS. 1672534 / 526440 |
| | | 7225 A | | | | Platô com anel | | | | |
| TEREX | | | | | | | | | | |
| Veiculo Militar Scania DN 11 | Todos | 7201 | | 1201 | | | 420 | | | |
| TOYOTA | | | | | | | | | | |
| Toyota Bandeirantes | Todos | 7140 | 8414 | 1140 | 5414 | | 280 | | | PT. 3121036161 / 3121098001 PT. 3432500004 DS. 3125036451 / 3125098001 |


|  | Modelo / Motor | Ano Fabricação | Referência Platodiesel | Referência Sachs | Informações técnicas | Ø | Perfil do eixo | Mancal | Nº Original | |
|---|----------------|--|------------------------|------------------|----------------------|--|----------------|--------|-------------|--|
| VOLKSWAGEN / CAMINHÃO | | | | | | | | | | |
| 11 130 MWM 4.10 TCA 11 160 Detroit 318-3E 12 140 Chrysler 318-V8 MWM Perkins 13 130 / 14 140 MWM D 229-6 22 140 MWM D 229-6 / Perkins 22 160 Chrysler 318-V8 22 160 Gasolina / Álcool 7110 S MWM 4.10 TCA – cx.Eaton FSO 4305C – 10/1987 até 02/1994 Dodge 1.400 Chrysler 318-V8 Dodge 700 Dodge 900 Dodge 950 MWM D 225-6 / Perkins 6357 E-11 / E-13 Chrysler 318-V8 E-21 Chrysler 318-V8 | Todos | 7142 | 8293R | 1142 | 5293 | | 325 | 10 | 3362 | PT. 2UH141025D / BD0D7563A / T2D141025 |
| | | 7560 | 8514 | 1560 | 5514 | Opcional | | | | DS. T2A141031 |
| 11 140 MWM 4.10 TCA 12 140 H MWM 4.10 TCA – até 03/98 12 140 T MWM 4.10 TCA – até 02/00 12 160 Gasolina / Álcool 13 150 MWM 4.10 TCA (cx.Eaton FS 4205A) 6140 Chrysler 318-V8 – após 1981 6140 MWM D 229-6 7100 MWM 4.10 MA 7100 MWM TD 229-EC4 (95cv) 03/94 até 02/00 7120 Chrysler 318-V8 7140 MWM TD 229-EC4 8100 MWM 4.10 TCA 8120 MWM 4.10 TCA – cx.Eaton FS 4305C L 80 MWM | Todos | 7142 | 8293R | 1142 | 5293 | | 325 | 10 | 3367 | PT. 2UH141025D / BD0D7563A / T2D141025 |
| | | 7560 | 8514 | 1560 | 5514 | Opcional | | | | DS. T2A141031 |
| | | Com tubo guia / caixa Eaton FS 4205 A | | | | | | | | |
| 12 170 12 180 MWM 6.10 TCA – após 2001 13 170 Cummins 6B TAA – após 2001 13 180 15180 15190 MWM 6.10 TCA – após 2001 13 190 14170 14180 14190 Cummins 6B TAA – após 2001 14 150 15170 Cummins 6B TAA – após 2001 14150 MWM 6.10 TCA 14 170 MWM 14 200 16180 MWM X 10 6.5T 16 170 16 200 Cummins – após 06/1997 | Todos | 7503 | 8675 | 1503 | 5675 | Platô com mancal | 350 | 10 | 3359 | PT. 2RP141025B/E / 2RP141027C / TMG141025A |
| | | | 8711 | | 5711 | Opcional | | | | DS. 0291410319 / 2RP141031B/C/D/E 2SP141031B / 2TD141031C / 2TG141031 / 98HU7550AA / TJG141031C / TMG141031C |
| | | 7895 | 8827 | | | Platodiesel (uso obrigatório de maringa) | 365 | 10 | | |
| | | | 8827H | | | Com revestimento Heavy Duty | | | | |
| | | 7806 | 8108 | | | Opcional LUK com mancal | | | | PT. 2RP141025E DS. 2TD141031C / 2W0141031 / 2Z0141031F |
| | | 7620 | 8145 | | | Opcional Eaton com mancal | | | | |


VOLKSWAGEN / CAMINHÃO


| VOLKSWAGEN / CAMINHÃO | | | | | | | | | | |
|---|-------|---|--------------|---|------------|---|------------|-----------|--------------------|--|
| Sem tubo guia | | | | | | | | | | |
| 12 170 14 150 MWM 6.10 TCA 14 170 MWM 14 200 MWM X 10 6.5T 16 170 Cummins – após 06/1997 16 180 MWM X 10 6.5T 16 200 Cummins – após 06/1997 16 200 MWM 6.10 TCA | Todos | 7481 | 8675 | 1481 | 5675 | Platô com mancal | 350 | 10 | 3348 | PT. 2RP141025B / TMG141025A DS. 0291410319 / 2RP141031B/C/D/E 2SP141031B / 2TD141031C / 2TG141031 / 98HU7550AA / TJG141031C / TMG141031C |
| | | | 8711 | | 5711 | Opcional | | | | |
| | | 7895 | 8827 | | | Platodiesel com mancal | 365 | | | |
| | | | 8827H | | | Revest.Heavy Duty | | | | |
| | | 7808 | 8108 | | | Opcional LUK com mancal | | | | |
| | | 7821 | 8145 | | | Opcional Eaton com mancal | | | | |
| Caixa Eaton FS 4205 A | | | | | | | | | | |
| 13 170 E Worker Cummins Interact 4.0 Euro III Turbo e Intercooler 13 180 E Worker MWM 4.12 TCE Euro III Turbo e Intercooler 15 170 E Worker Cummins Interact 4.0 Euro III Turbo e Intercooler 15 180 E Worker MWM 4.12 TCE Euro III Turbo e Intercooler | Todos | | | 1548 | 5548 | Platô com mancal Disco com pré-amortecimento | 350 | 10 | | PT. 2SO141025 DS. 2SO141031 |
| | | 7620 | 8145 | | | Opcional Eaton c/ mancal. P/ câmbio com tubo guia | 365 | | | |
| | | 7821 | | Opcional Eaton c/ mancal. P/ câmbio sem tubo guia | 365 | | | | | |
| 13 180 / 15 180 Worker MWM 6.10 TCA Euro II Mecânico 13 190 / 15 190 Worker Cummins 6BTAA Euro II Mecânico | Todos | | | 1579 | 5723 | Platô com mancal | 350 | 10 | | |
| | | Caixa Eaton FS 4205 A | | | | | | | | |
| 13 180 Constellation MWM 4.12 TCE Euro III Turbo e Intercooler 15 180 Constellation MWM 4.12 TCE Euro III Turbo e Intercooler | Todos | 7599 | 8599 | 1599 | 5599 | Platô com mancal Disco com pré-amortecimento | 362 | 10 | 375 052 | PT. 2T2141025 DS. 2T2141031 |
| | | Com tubo guia – Sistema Hidropneumático (servo) – FS (5/6 marchas) / RT 7608 / RS 5306 A / FS 6306 A | | | | | | | | |
| 14 210 Cummins 6BT / MWM 6.10 14 220 Cummins 6C TAA 220 16 210 Cummins 6BT / MWM 6.10 16 220 Cummins 6 CT / 6 CTAA 17 210 Cummins 6BT / MWM 6.10 17 220 Cummins 6 CT / 6 CTAA 23 210 Cummins 6BTAA / MWM 6.10 23 220 Cummins 6 CT / 6 CTAA 24 220 Cummins 6 CT / 6 CTAA 26 220 Cummins 6 CT / 6 CTAA | Todos | 7978 | 8380H | 1978 | 5380 | Platô com mancal | 380 | 10 | | DS. 2RM141031B / 2RP141031B/C/D/E / 2SP141031B / 2TD141031C / 2TG141031 / 2VS141031 / 98HU7550AA / TJG141031C / TMG141031B/C |
| | | 7896 | 8827 | | | Platodiesel (uso obrigatório da moringa) c/mancal | 365 | | | |
| | | 7806 | 8108 | | | Opcional Luk platô com mancal | | | | |
| | | 7620 | 8145 | | | Opcional Eaton Platô com mancal | | | | |
| | | | | | | | | | | PT. 2RP141025E DS. 2TD141031C / 2W0141031 / 2Z0141031F |

VOLKSWAGEN / CAMINHÃO


| Modelo / Motor | Ano Fabricação | Referência Platodiesel | Referência Sachs | Informações técnicas | \emptyset | Perfil do eixo | Mancal | N° Original |
|---|----------------|------------------------|------------------|---------------------------------------|---|------------------|------------|--|
| Sem tubo guia – Sistema Hidropneumático (servo) – FS (5/6 marchas) – RT 7608 / RS 5306 A / FS 6306 A | | | | | | | | |
| 14 210 Cummins 6BT / MWM 6.10 14 220 Cummins 6C TAA 220 16 210 Cummins 6BT / MWM 6.10 16 220 Cummins 6 CT / 6 CTAA 17 210 Cummins 6BT / MWM 6.10 17 220 Cummins 6 CT / 6 CTAA 23 210 Cummins 6BTAA / MWM 6.10 23 220 Cummins 6 CT / 6 CTAA 24 220 Cummins 6 CT / 6 CTAA 26 220 Cummins 6 CT / 6 CTAA | Todos | 7979 | 8380H | 1979 | 5380 | Platô com mancal | 380 | PT. 2RP141025B / TMG141025A DS. 2RM141031B / 2RP141031B/C/D/E / 2SP141031B / 2TD141031C / 2TG141031 / 2VS141031 / 98HU7550AA / TJG141031C / TMG141031B/C PT. 2TD141025C DS. 2TD141031C / 2W0141031 / 2Z0141031F |
| | 7896 | 8827 | | | Platodiesel Platô com mancal | 365 | 10 | |
| | | 8827H | | | Reves. Heavy Duty | | | |
| | 7808 | 8108 | | | Opcional Luk / Platô com mancal | | | |
| | 7821 | 8145 | | | Opcional Eaton / Platô com mancal | | | |
| Com tubo guia / Sistema Hidropneumático (servo) – RT 8609 / RT 11710 / RT 7608 | | | | | | | | |
| 16 300 Cummins 6 CT / 6 CTAA 17 310 Cummins 6 CT / 6 CTAA 23 310 Cummins 6 CT / 6 CTAA 23 310 Titan Cummins 6 CT / 6CTAA 24 250 Cummins 6 CT / 6 CTAA 26 260 Cummins 6 CT / 6 CTAA 26 300 Cummins 6BTAA – 300cv 26 310 Titan 6x4 Cummins 6 CT / 6 CTAA 35 300 Cummins 6 CT / 6 CTAA 40 300 4x2 Cummins 6BTAA – 300cv | Todos | 7981 | 8380H | 1981 | 5380 | Platô com mancal | 380 | PT. 220141025A / 2Z0141025A DS. 2RM141031B / 2RP141031B/C/D/E / 2SP141031B / 2TD141031C / 2TG141031 / 2VS141031 / 98HU7550AA / TJG141031C / TMG141031B/C |
| | 7899 | 8826 | | | Platodiesel (uso obrigatório da moringa) c/mancal | 365 | 10 | |
| | | 8826H | | | Reves. Heavy Duty | | | |
| | 7822 | 8142 | | | Eaton bi-disco / Platô com mancal | | | |
| | 8144 | | | | Disco externo Eaton | | | |
| Sem tubo guia / Sistema Hidropneumático (servo) – RT 8609 / ZF 16S1650 RT 11710 / RT 7608 | | | | | | | | |
| 16 300 Cummins 6 CT / 6 CTAA 17 310 Cummins 6 CT / 6 CTAA 23 310 Cummins 6 CT / 6 CTAA 23 310 Titan Cummins 6 CT / 6CTAA 24 250 Cummins 6 CT / 6 CTAA 26 260 Cummins 6 CT / 6 CTAA 26 300 Cummins 6BTAA – 300cv 26 310 Titan 6x4 Cummins 6 CT / 6 CTAA 35 300 Cummins 6 CT / 6 CTAA 40 300 4x2 Cummins 6BTAA – 300cv | Todos | 7982 | 8380H | 1982 | 5380 | Platô com mancal | 380 | DS. 2RM141031B / 2RP141031B/C/D/E / 2SP141031B / 2TD141031C / 2TG141031 / 2VS141031 / 98HU7550AA / TJG141031C / TMG141031B/C |
| | 7899 | 8826 | | | Platodiesel Platô com mancal | 365 | 10 | |
| | | 8826H | | | Com revestimento Heavy Duty | | | |
| | 7822 | 8142 | | | Eaton bi-disco / Platô com mancal | | | |
| | 8144 | | | | Disco externo Eaton | | | |
| 7907 | | | | Platodiesel para câmbio ZF 16S1650 | 380 | | | |
| 7810 | | | | Com moringa 376.006 | | | | |
| 18 310 Titan Tractor Cummins 6CT/6CTAA | | | | | | | | |


|  | Modelo / Motor | Ano Fabrição | Referência Platodiesel | Referência Sachs | Informações técnicas | Ø | Perfil do eixo | Mancal | Nº Original | |
|--|----------------|---|------------------------|------------------|----------------------|-----------------------|---|------------|-------------|---|
| VOLKSWAGEN / CAMINHÃO | | | | | | | | | | |
| 17 250 / 17260E Constellation Cummins Interact 6.0 Turbo e Intercooler 24 250 / 24260E Constellation 6x2 Cummins Interact 6.0 Turbo e Intercooler 17260E / 23260E MWM 6.12 TCAE | | Caixa Eaton FS 6306B | | | | | | | | |
| | | Todos | 7597 | 8597 | 1597 | 5597 | Platô de empurrar (mancal 75052) | 395 | 10 | 375 052 |
| 18 320E OT | | | 8811E | | | Com pré-amortecimento | | | | |
| 17 250E Worker Cummins Interact 6.0 Euro III 24 250E Worker Cummins ISB-6 Euro III Eletrônico 26 260E Worker MWM 6.12 TCAE Euro III 31 260E Worker MWM 6.12 TCAE Euro III | | Caixa Eaton FS 6306B / RT 7608 LL | | | | | | | | |
| | | Todos | 7981 | 8883 | 1981 | 5383 | Com pré-amortecimento | 380 | 10 | PT. 220141025A / 2Z0141025A DS. 220141031A / 2RM141031B / 2RP141031B/C/D/E / 2SP141031B / 2TD141031C / 2TG141031 / 2VS141031 / 2W0141031E / 98HU7550AA / TJG141031C / TMG141031B/C |
| | | | 7822 | 8142 | | | Eaton bi-disco / Platô com mancal | 365 | | |
| | | | | 8144 | | | Disco externo | | | |
| 17 310 / 18 310 / 24 210 / 26 310 / 31 310 Worker Cummins 6BTAA Euro II Mecânico 24 220 / 26 220 / 26 260 / 31 260 Cummins 6BTAA Euro II Mecânico | | Com tubo guia | | | | | | | | |
| | | Todos | 7981 | 8883 | 1981 | 5383 | Platô com mancal Disco c/pré-amortecimento | 380 | 10 | |
| 17 310 / 18 310 / 24 210 / 26 310 / 31 310 Worker Cummins 6BTAA Euro II Mecânico 24 220 / 26 220 / 26 260 / 31 260 Cummins 6BTAA Euro II Mecânico | | Sem tubo guia | | | | | | | | |
| | | Todos | 7982 | 8883 | 1982 | 5383 | Platô com mancal Disco c/ pré-amortecimento | 380 | 10 | |
| 19 320 Titan Tractor Constellation Cummins ISC Turbo e Intercooler 25 320E Constellation Cummins ISC Interact 6.0 31 320E Constellation Cummins ISC Turbo e Intercooler 19 340E / 19 360E / 25 340E / 19 380E / 25 360E / 25 380E / 31 340E / 31 380E International 9,3L 19 370E / 25 370E / 31 370E VWNGD370 25 380E / 19 420E / 25 420E 31 320E / 19 380E Cummins ISC/ISM Interact 6.0 Turbo | | Sistema Hidropneumático (servo) – ZF 16S1650 | | | | | | | | |
| | | Todos | 5596 | 8596 | 1596 | 5596 | Platô c/mancal Com pré-amortecimento | 430 | 10 | 375 051 |
| | 7596 | | | | Platô sem mancal | | | | | |

|  | Modelo / Motor | Ano Fabricação | Referência Platodiesel | Referência Sachs | Referência | Informações técnicas | Ø | Perfil do eixo | Mancal | Nº Original |
|--|----------------|----------------|------------------------|------------------|------------------------------------|---|-----|----------------|--------|--|
| VOLKSWAGEN / CAMINHÃO | | | | | | | | | | |
| 6.80 MWM D 229-4 / Perkins 4236 6.90 MWM D 229-4 / Perkins 4236 7.90 MWM D 229-4 / Perkins 4236 | Todos | 7182 | 8366 | 1182 | 5366 | Platô de alavanca | 280 | 10 | 3371 | PT. T06141025A DS. T07141031 |
| 8140 MWM 4.10 TCA / MWM TD 229-EC4 (135cv) 8150 MWM 4.10 TCA | Todos | 7585 | 8585 | 1585 | 5585 | Com pré-amortecimento | 325 | 10 | 3367 | |
| Dodge 100 / Dodge 400 | Todos | 7282 | 8266 | 1282 | 5266 | | 280 | 10 | | DS. 2SB141031 |
| VOLKSWAGEN MICRO-ÔNIBUS / ONIBUS | | | | | | | | | | |
| 8140 OD / CO (Mecânico) MWM 4.10 TCA – após 1994 8150 EOD Cummins Interact 4.0 8150 EOD (Eletrônico) MWM 4.12 TCAE 8150 OD (Mecânico) MWM 4.10 TCA – após 2001 9150 EOD Cummins Interact 4.0 9150 EOD (Eletrônico) MWM 4.12 TCAE 9150 OD (Mecânico) MWM 4.10 TCA – após 2001 | Após 2004 | 7585 | 8585 | 1585 | 5585 | Com pré-amortecimento | 325 | 10 | 3367 | |
| | 7142 | 8293R | 1142 | 5293 | Opcional | | | | | |
| | 7560 | 8514 | 1560 | 5514 | Opcional | | | | | |
| | 9018 | | | | Conjunto Plakit (7142/8293R/75022) | | | | | |
| | 9084 | | | | Conjunto Plakit (7560/8514/75022) | | | | | |
| 15 180 EOD MWM 4.12 TCAE 17 210 / 17 230 EOD MWM 6.12 TCE Euro III | Todos | 7981 | 8883 | 1981 | 5383 | Platô com mancal Disco com pré-amortecimento | 380 | 10 | | PT. 220141025A / 2Z0141025A DS. 220141031A / 2RM141031B / 2SP141031B 2RP141031B/C/D/E / 2TD141031C / 2TG141031 / 2VS141031 / 2W0141031E / 98HU7550AA / TJG141031C / TMG141031B/C |
| | | | 8839L | | | Opcional | 365 | | | |
| 15 190 EOD MWM 4.12 TCE Euro III | Todos | 7979 | 8883 | 1979 | 5383 | Platô com mancal Disco com pré-amortecimento | 380 | 10 | | PT. 2RP141025B / TMG141025A DS. 220141031A / 2RM141031B / 2SP141031B 2RP141031B/C/D/E / 2TD141031C / 2TG141031 / 2VS141031 / 2W0141031E / 98HU7550AA / TJG141031C / TMG141031B/ |
| 16 180 MWM 6.10 TCA Com tubo guia | Todos | 7503 | 8675 | 1503 | 5675 | Platô com mancal | 350 | 10 | 3359 | PT. 2RP141025B/E / 2RP141027C / TMG141025A DS. 0291410319 / 2RP141031B/C/D/E 2SP141031B / 2TD141031C / 2TG141031 / 98HU7550AA / TJG141031C / TMG141031C |
| | | | 8711 | | 5711 | Opcional | | | | |
| | | 7895 | 8827 | | | Platodiesel (uso obrigatório da moringa) c/mancal | 365 | | | |
| | | | 8827H | | | c/revest. Heavy Duty | | | | |
| | | 7806 | 8108 | | | Luk Platô c/mancal | | | | |
| | | 7620 | 8145 | | | Eaton Platô c/mancal | | | | |

|  | Modelo / Motor | Ano Fabricação | Referência Platodiesel | Referência Sachs | Informações técnicas | ∅ | Perfil do eixo | Mancal | Nº Original | | |
|---|----------------|----------------|------------------------|------------------|----------------------|--|----------------|--------|-------------|---|---|
| VOLKSWAGEN / ONIBUS | | | | | | | | | | | |
| 16 180 MWM 6.10 TCA Sem tubo guia | Todos | 7481 | 8675 | 1481 | 5675 | Platô com mancal | 350 | 10 | 3348 | PT. 2RP141025B / TMG141025A | |
| | | | 8711 | | 5711 | Opcional | | | | DS. 0291410319 / 2RP141031B/C/D/E / 2SP141031B / 2TD141031C / 2TG141031 / 98HU7550AA / TJG141031C / TMG141031C | |
| | | 7895 | 8827 | | | Platodiesel Platô com mancal | 365 | 10 | | | |
| | | | 8827H | | | c/ Heavy Duty | | | | | |
| | | 7808 | 8108 | | | Opcional Luk / Platô com mancal | | | | | PT. 2TD141025C DS. 2TD141031C / 2W0141031 / 2Z0141031F |
| | | 7821 | 8145 | | | Opcional Eaton / Platô com mancal | | | | | |
| Sistema Hidropneumático (servo) – FS 6306 | | | | | | | | | | | |
| 16 210 CO MWM 6.10 | Todos | 7979 | 8380H | 1979 | 5380 | Platô com mancal | 380 | 10 | | PT. 2RP141025B / TMG141025A DS. 2RM141031B / 2RP141031B/C/D/E / 2SP141031B / 2TD141031C / 2TG141031 / 2VS141031 / 98HU7550AA / TJG141031C / TMG141031B/C | |
| Sistema Hidropneumático (servo) – FSB 5405B / FS 5106 / FS 6306 / FS 6406 A / FSB 5106 A / FSO 8406 | | | | | | | | | | | |
| 17 210 EOD MWM 6.12 TCAE 17 210 OD MWM 6.10 17 240 OT MWM 6.10 / Cummins 6 CTAA 17 260 EOT MWM 6.12 TCAE 18 310 OT Titan Bus MWM 6.10 / Cummins 6 CTAA | Todos | 7981 | 8380H | 1981 | 5380 | Platô com mancal | 380 | 10 | | PT. 220141025A / 2Z0141025A DS. 2RM141031B / 2RP141031B/C/D/E / 2SP141031B / 2TD141031C / 2TG141031 / 2VS141031 / 98HU7550AA / TJG141031C / TMG141031B/C | |
| | | | 8839L | | | Opcional | 365 | | | | |
| 18 320 EOT Cummins ISC 8,3 Eletrônico | | | | 1395 | 5295 | Platô com mancal Disco c/ pré- amortecimento | 395 | 10 | | | |
| | | 5395E | 8811E | | | Carcaça Eaton Platô com mancal | | | | | |

| platodiesel embreagens | Modelo / Motor | Ano Fabrição | Referência Platodiesel | Referência Sachs | Informações técnicas | Ø | Perfil do eixo | Mancal | Nº Original | |
|---|-----------------------|---------------------|-------------------------------|-------------------------|-----------------------------------|--|-----------------------|---------------|------------------------------|--|
| VOLVO / CAMINHÃO | | | | | | | | | | |
| Caixa VT 2214B / 2412B / 2514B | | | | | | | | | | |
| FH 12 4x2 D12D FM 12 4x2 / 6x2 Globetrotter D12D NH 12 4x2 / 6x2 Globetrotter D12D | Todos | 5498 | 8698 | 1498 | 5698 | Platô c/ mancal 75008 e trava 002. Disco c/pré-amortecimento | 430 | 24 | 375008 | PT. 1672935 / 3192200 DS. 8172802 |
| | | 7518 | | 1518 | | Platô sem mancal | | | 375008 | PT. 1521718 / 1668616 / 1668919 / 3192200 / 3192211 / 3192214 |
| 5555 | | | 1555 | | Platô c/ mancal 75044 e trava 002 | 375044 | | | PT. 3192201 / 8113512 | |
| FM 12 4x2 / 6x2 D12D NH 12 4x2 / 6x2 D12D | | | | | | | | | | |

|  | Modelo / Motor | Ano Fabricação | Referência Platodiesel | Referência Sachs | Informações técnicas | Ø | Perfil do eixo | Mancal | Nº Original | |
|---|----------------|----------------|------------------------|------------------|----------------------|---|----------------|--------|--|---|
| VOLVO / CAMINHÃO | | | | | | | | | | |
| Caixa ZF | | | | | | | | | | |
| FH 12 4x2 D12D FM 12 4x2 / 6x2 D12D NH 12 4x2 / 6x2 D12D | Todos | 5555 | 8697 | 1555 | 5697 | Platô c/ mancal 75044 e trava 002. Disco c/ pré-amortecimento | 430 | 10 | PT. 3192201 / 8113512 DS. 1524771 / 1668537 / 1668672 / 1668983 / 3191991 / 8112194 / 8113054 / 8113225 / 8113525 | |
| | | 7518 | 8755 | 1518 | 5755 | Platô sem mancal Disco com pré-amortecimento | | | 375 044 | PT. 1521718 / 1668616 / 1668919 / 3192200 / 3192211 / 3192214 |
| FH 12 4x2 / 6x2 Globetrotter D12D FM 12 4x2 / 6x2 Globetrotter D12D NH 12 4x2 / 6x2 Globetrotter D12D NL 10 4x2 TD 122 F/FS/FR 02/97 até 12/99 NL 12 4x2 / 6x4 TD 122 F/FS/FR 02/1997 até 12/1999 | Todos | 5498 | | 1498 | | Plato com mancal 75008 e trava 002 | | | 375 008 | PT. 1672935 / 3192200 |
| Caixa VT 2214B / 2514B / Caixa VT 2214B (400cv) / Caixa VT 2514B (440cv) / Caixa VT 2514B (480cv) | | | | | | | | | | |
| FH 12 6x4 Globetrotter D12D FM 12 6x4 Globetrotter D12D FM 400 6x4/8x4 Rígido D13A após 2006 FM 400 6x4 Trator D13A após 2006 FM 440 6x4/8x4 Rígido D13A após 2006 FM 440 6x4 Trator D13A após 2006 FM 480 6x4/8x4 Rígido D13A após 2006 FM 480 6x4 Trator D13A após 2006 NH 12 6x4 Globetrotter D12D | Após 2003 | 7741 | 8584 | 7741 | 5584 | Bi-disco | 400 | 24 | | PT. 20569145 / DS. 20366592 |
| | | | 8583 | | 5583 | Disco externo | | | | DS. 20366591 |
| | | 9092 | 8583 | | | Conj. Plakit (7741/8584/75002) | | | | |
| | | 9092 PM | | | | Plakit opcional com placa interna e mola membrana novas | | | | |
| Caixa ZF | | | | | | | | | | |
| FH 12 6x4 Globetrotter D12D FM 12 6x4 Globetrotter D12D NH 12 6x4 Globetrotter D12D | Todos | 7740 | 8577 | 7740 | 5577 | Bi-disco | 400 | 10 | | PT. 20571923 DS. 8113993 / 8171479 |
| | | | 8576 | | 5576 | Disco externo | | | | DS. 8171496 |
| | | 9091 | 8576 | | | Conj. Plakit (7740/8577/75002) | | | | |
| | | 9091 PM | | | | opcional com placa interna e mola membrana novas | | | | |
| Caixa ZF – ZT 1816 / SR 1900 | | | | | | | | | | |
| FH 12 6x4 Globetrotter D12D FM 12 6x4 Globetrotter D12D NH 12 6x4 Globetrotter D12D | Após 2000 | | | 7734 | 5706 | Plato com mancal | 380 | 10 | 375 002 | PT. 3192207 / DS. 1669142 |
| | | | | | 5692 | Disco externo | | | | DS. 1069033 |
| | | 7607 | 8104 | | | Mancal 75002 | | | | MC. 3192222 / 8112113 A |
| | | | 8105 | | | Disco externo | | | | |
| | | 7729 | 8395 | 7728 | 5395 | Mancal 75002 | | | | DS. 1669312 |
| | 8396 | | 5396 | Disco externo | DS. 1669311 | | | | | |
| VT 2214B / VT 2514B | | | | | | | | | | |
| FH 13 / FM 13 4x2 D13 A 400 / 440 / 480 / 520 | Após 01/07 | | | 1413 | 5413 | Platô com mancal Disco c/ pré-amortecimento | 430 | 24 | | |
| | | 5817 | 8840 | | | Mancal 75044 | | | | |

|  platodiesel embregens | Modelo / Motor | Ano Fabrição | Referência Platodiesel | Referência Sachs | Informações técnicas | Ø | Perfil do eixo | Mancal | Nº Original | |
|---|---|--------------|------------------------|------------------|----------------------|---|----------------|-----------|----------------|---|
| VOLVO / CAMINHÃO | | | | | | | | | | |
| FH 12 6x4 Globetrotter D12D NH 12 6x4 D12A (420cv) NH 12 6x4 Globetrotter D12D NL 10 6x4 D10A / TD 101G NL 10 6x4 TD 102 F/FT/FS NL 12 6x4 TD 101 G NL 12 6x4 TD 122 F/FR/FS NL 12 6x4 TD 123 E/ES | Caixa ZF – ZT 1816 / SR 1900 | | | | | | | | | |
| | Até 1999 | 7729 | 8395 | 7733 | 5395 | Bi-disco / mancal 75002 | 380 | 10 | 375 002 | PT. 1668143 / 1669310 |
| | | | 8396 | | 5396 | Disco externo | | | | DS. 1669312 |
| | | | 8395H | | | Com revestimento Heavy Duty | | | | DS. 1669311 |
| | | | 8396H | | | | | | | MC. 3192222 / 8112113 A |
| | | | 8395P | | | Opcional Platodiesel | | | | |
| | | | 8396P | | | | | | | |
| N 10 H TD 101 G (275cv) | Após 1986 | 7206 | 8350 | 1206 | 5350 | | | | | |
| | | | 8350H | | | Com revestimento Heavy Duty | 420 | 10 | 3386 | |
| N 10 TD 100 G / XH TD 101 G N 10 XHT TD 101 G | Após 1985 | 7704 | 8303 | 7704 | 5303 | Bi-disco | 350 | 10 | 3368 | PT. 1655407 |
| | | | 8304 | | 5304 | Disco externo | | | | DS. 1526046 / 1526047 / 1655348 / 267237 |
| N 10 XHT TD 101 F N 12 TD 120 / 121 G | Até 1988 | 7705 | 8303 | 7705 | 5303 | Bi-disco / disco de 350 mm | 380 | 10 | 3368 | PT. 1655409 / DS. 1526046 / 1526047 / 1655348 / 267237 |
| | | | 8304 | | 5304 | Disco ext. 350mm | | | | DS. 1526046 / 1526047 / 267236 / 5002243B |
| | | | 8303H | | | Com revestimento Heavy Duty | | | | |
| | | | 8304H | | | | | | | |
| NL 10 4x2 / 6x2 TD 101G / TD 102 F/FT/S/D 10A | Após 02/1997 | 5491 | 8386 | 1491 | 5386 | Carcaça estampada com mancal 75008 | 430 | 10 | 375 053 | PT. 1521718 / 1667946 / 1668616 / 3192200 / 3192211 / 3192214 |
| | | | 8386H | | | Com revestimento Heavy Duty | | | | DS. 1668735 / 1669313 |
| | | 7469 | | 1469 | | Estampada sem mancal | | | | PT. 1521718 / 1668090 / 1668616 / 319200 / 3192200 / 3192211 / 3192214 |
| | | | | 1228 | | Carcaça fundida com mancal | | | | |
| | | 7229 | | 1229 | | Fundida s/ mancal | | | | |
| VM 17 MWM 6.10 VM 23 MWM 6.10 | Sistema Hidropneumático (servo) – FS 5306 / 6306 | | | | | | | | | |
| Todos | 7979 | 8380H | 1979 | 5380 | Platô com mancal | 380 | 10 | | | |
| VM 210 4x2 6x2 MWM 5A 206 VM 260 4x2 6x2 MWM 7A 260 | Eaton FT 0706 C / Eaton FT 0906 C / FT 0909B | | | | | | | | | |
| | Todos | 7981 | 8883 | 1981 | 5083 | Platô com mancal Disco com pré-amortecimento | 380 | 10 | | |
| VM 260 6x4 MWM 7A 260 VM 310 4x2 e 6x4 | Eaton ET 8908 LL | | | | | | | | | |
| | Todos | | | 1395 | 5295 | Platô com mancal | 395 | 10 | | |
| | | 5815E | 8808E | | | | | | | |
| | | 8816E | | | | | 24 | | | |

VOLVO / ÔNIBUS

| | | | | | | | | | | |
|---|--------------|------|-------|------|------|---|-----|----|--------|---|
| B 10M D10A B 10M THD 101 MC / D10A B 10M 6x2 THD 101 MC B 10R D/DH 10A / THD 101 KC/MC B 58 TD 101 GC 101C | Após 04/1991 | 5489 | 8421 | 1489 | 5421 | Carcaça estampada, com mancal 75001 | 430 | 10 | 375001 | PT. 1521718 / 1668616 / 3192200 / 3192211 / 3192214 |
| | | | 8421H | | | c/revest. Heavy Duty | | | | DS. 1669314 / 5002947B |
| | | 7469 | | | | Estampada s/ mancal | | | | PT. 1521718 / 1668090 / 1668616 / 319200 / 3192200 / 3192211 / 3192214 |
| | | 5251 | | 1251 | | Carcaça fundida, com mancal 75001 | | | | MC. 3192226 |
| | | 7229 | | 1229 | | Fundida s/ mancal. | | | | |
| | | 9012 | | | | Conjunto Plakit (7469/8421/75001) | | | | |
| B 10M THD 101 KC (1987 até 03/91) | | 7712 | 8359 | 7712 | 5359 | Bi-disco | 350 | 10 | 3372 | PT. 3018010 / DS. 354925 / 5002919A |
| | | | 8360 | | 5360 | Disco externo | | | | DS. 3018130 / 364240 / 5002918 A |
| B 12B 4x2 / 6x2 Rodoviário TD 122 FL B 12R 4x2 / 6x2 Rodoviário D12D | Todos | 5498 | 8697 | 1498 | 5697 | Platô com mancal 75008 alto. Disco c/ pré-amortecimento | 430 | 10 | 375008 | PT. 1672935 / 3192200 |
| | | 7518 | 8755 | 1518 | 5755 | Platô sem mancal. Disco com pré-amortecimento | | | | DS. 1524771 / 1668537 / 1668672 / 1668983 / 3191991 / 8112194 / 8113054 / 8113225 / 8113525 |
| B 58 THD 100 EC (250 / 275cv) | Todos | 7159 | 8284 | 1197 | 5284 | | 420 | 10 | 3374 | PT. 6882117 / 8365044 |
| | | | 8284H | | | Heavy Duty | | | | DS. 6882108 |
| B 7R B 7R | Todos | 5537 | 8421 | 1537 | 5421 | estampada, com mancal 75020 | 430 | 10 | 375020 | PT. 20356146 / 3192213 |
| | | 7469 | | 1469 | | Estampada, sem mancal. | | | | DS. 1669314 / 5002947B |
| | | | 8421H | | | Heavy Duty | | | | PT. 1521718 / 1668090 / 1668616 / 319200 / 3192200 / 3192211 / 3192214 |
| | | 9013 | | | | Conjunto Plakit (7469/8421/75020) | | | | |



**PLATODIESEL INDÚSTRIA E COMÉRCIO
DE PEÇAS AUTOMOTIVAS LTDA.**

Rua Major Carlo Del Prete, 1240
Cerâmica - São Caetano do Sul - SP

CEP: 09530-001
PABX: (11) 4228-6800
Fax: (11) 4228-6810
(11) 4228-6828